

Підвищення кваліфікації учителів
інтегрованого курсу «Мистецтво»,
які будуть навчати **учнів 1 класів**
Нової української школи у 2020/2021 н.р.

**НОВИЙ ФОРМАТ : АКТИВНА
ВЗАЄМОДІЯ**

Освітній процес забезпечували

Викладачі навчального курсу



**Серих Лариса
Володимирівна** –
доцент кафедри теорії і
методики змісту освіти
КЗ СОІППО,
к. пед. наук, доцент



**Байдак Юлія
Володимирівна** –
старший викладач
кафедри теорії і методики
змісту освіти КЗ СОІППО,
к. пед. наук



Знайдіть команду вручну або введіть її назву



Активність



Чат



Команди



Завдання



Календар



Команди



Приєднатися або створити команду



Мистецтво НУШ



Мистецтво НУШ 1-3.06.2020



Мистецтво МУШ
26-28.05.2020



Мистецтво МУШ
01-03.06.2020

Усі команди

Мистецтво НУШ 1-3.06.2020

Загальне

1.1.Настановне заняття

2.1. Зміст освітньої галузі «Мистецтво» у почат

2.2. Інтеграція. Тематичний і діяльнісний підходи

2.3. Особливості викладання Мистецтва

3.1. Підсумкове заняття

Програми

Додатки

1.1.Настановне заняття Дописи Файли Нотатки Заповнення | 01/06 ... През. н.з. +

Якщо ваш сайт не завантажується належним чином, клацніть тут

PowerPoint Нанастовне НУШ (... - Сохранено Упрощенная лентга Серих Лариса Володим...

Файл Главная Вставка Рисование Оформление Переходы Открыть в классическом приложении Поиск

Создать слайд

1 **Викладання мистецтва в НУШ**

2 **Привітати батьків разом з педагогами групи**

3 **Викладання навчального курсу**

4 **Дитяче дослідження**

5 **Цицибал Микола**

6 **Дорогошів Сергій**

Інтегрований курс "МИСТЕЦТВО" в 1 класах

Нанастовне заняття

ВИКЛАДАННЯ МИСТЕЦТВА В НУШ

Слайд 1 из 25 русский

Помочь улучшить Office Заметки 91%

Знайдіть команду вручну або введіть її назву

2.3. Особливості викладання ...

Якщо ваш сайт не завантажується належним чином, клацніть тут

PowerPoint

техні... - Только просмотр Упрощенная лента Серих Лариса Володимирівна

Файл Главная Вставка Рисование Оформление Переходы Открыть в классическом приложении Поиск

Создать слайд

Только для чтения Это старый формат файла. Сохраните копию файла в новейшем формате, чтобы внести в нее изменения. Сохранить копию

1. Техніки образотворчого (візуального) мистецтва

2. Мистецтво мистецтва

3. Символізм, мистецтво

4. Мистецтво мистецтва

5. Мистецтво мистецтва

6. Мистецтво мистецтва

Техніки образотворчого (візуального) мистецтва

МИСТЕЦТВО НУШ

Підготувала презентацію:
к. пед. наук, доцент, завідувач кафедри теорії і методики змісту освіти КЗСОІППО
Серих Лариса Володимирівна

Слайд 1 из 24 русский

Помочь улучшить Office Заметки 91%

12:32 28.05.2020

Техніки візуального мистецтва 11:47

МП

Усі команди

Мистецтво НУШ

Загальне

- 1.1. Настановне заняття
- 2.1. Зміст освітньої галузі «Мистецтво» у почат
- 2.2. Інтеграція. Тематичний і діяльнісний підходи
- 2.3. Особливості викладання Мистецтва
- 3.1. Підсумкове заняття

Вибрано стан "Не турбувати". Ви отримуватимете сповіщення лише про термінові повідомлення й повідомлення від абонентів зі списку пріоритетних контактів. [Змінити параметри](#)

- Активність
- Чат
- Команди
- Завдання
- Календар
- Відомості
- Ресурси
- ...



Виклик із користувачем В... 26:08

Buttons: Video off, Microphone off, Chat, End call

Microsoft Teams

Buttons: Mute (green), Video (red), Screen share (red), Help (yellow)

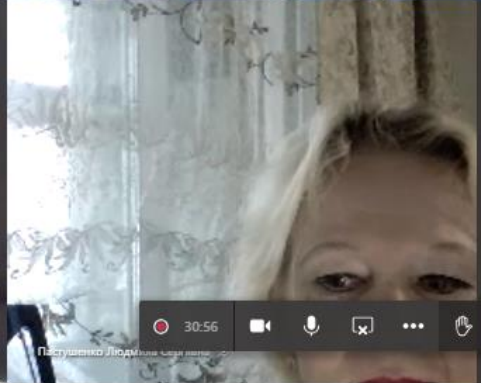


Microsoft Teams Триває виклик Виклик із користувачем Вчителі мистецтва НУШ

- БМ
- ГВ
- ТМ

Виконується записування. Ви записуєте цю нараду. Обов'язково повідомте про записування всіх учасників. [Політика конфіденційності](#)

Відкрити

- Активність
- Чат
- Команди
- Записування
- Календар
- Висвіско
- Файли
- ...
- Програми
- Довідка



Чат наради

доброро ранку, гуральцева ССШ 17 - приєдналася

Нарада
Записування розпочато

Пастушенко Людмила Сер... 09:44
Доброго ранку!

НГ Наумова Олена Геннадівна 09:44
👍

ФЛ Федорова Надія Леонідівна 09:44
😊

ШВ Шапошник Вікторія Валерії... 09:44
😊

09:44
Доброго ранку! Чекаю всіх з нетерпінням

ДО Довгополій Сергій Олекса... 09:45
Доброго ранку

ДІ Довбенко Віра Іванівна 09:45
Доброго ранку!

ТМ Тубалцева Тетяна Михайл... 09:45
Доброго ранку

КБ Котенко Лариса Борисівна 09:45
😊

Радченко Людмила Олексі... 09:45
👍

ЦМ Цимбал Микола Михайлов... 09:45
Моє вітання

РЮ Романчук Тетяна Юріївна 09:45
Доброго ранку! Натхнення всім

ВП Вакуленко Світлана Павлів... 09:45
Доброго року

Відповісти



30:56 [mute] [video] [chat] [more] [hand]

- КВ
- ПА
- ШБ
- ТМ
- ЦМ
- ШВ
- ФЛ
- НГ
- РВ
- УМ

Усі команди

Мистецтво НУШ 1-3.06.2020

Загальне

1.1.Настановне заняття

2.1. Зміст освітньої галузі «Мистецтво» у почат

2.2. Інтеграція, Тематичний і діяльнісний підходи

2.3. Особливості викладання Мистецтва

3.1.Підсумкове заняття

Якщо ваш сайт не завантажується належним чином, клацніть тут

Файл Главная Вставка Рисование Оформление Открыть в классическом приложении Поиск

Создать слайд

- 1
- 2 **ІНТЕРАКТИВНІ ВМІННЯ**
 - уміти ставити питання і відповідати до них
 - проявляти доброзичливість, толерантність
 - уміти дискутувати, аргументувати свою думку, висловлювати власні ставлення
 - уміти дискутувати, підтримувати опонента за темою, інформувати спільноту, доводити свою точку зору
 - уміти взаємодіяти, співпрацювати, атентивно слухати, контактувати, працювати в парі, великій групі, колективно
- 3 **Фасилітація**

(від латин. *facilito*, англ. – *facilitator*, *facilitator*) – це технологія навчання, **приміщення особливості якої є опосередкована участь педагога в колективному самонавчанні учнів**
- 4
- 5 **Алгоритм запитань для стимулювання дискусії**
 - Що відбувається на цій картині?
 - Що ще відбувається на картині?
 - Що тут відбувається?
 - Що можна сказати про ці нафракції?
 - Що ще на тут помітили?
 - Що можна сказати далі?
 - Можливо, який повиний ти, про що ще ти сподобиш?
- 6 **Запитання на аргументацію**
 - Що ти тут бачиш такого, що дозволяє тобі так думати?
 - Як ти це побачив?
 - Як це можна прояснити з картини?
 - Що ти можеш сказати про це людині?
 - Що ти можеш сказати про те, як це відбувається?
 - Що ти можеш сказати про місце, де це відбувається?

Фасилітована дискусія

СЕРИХ ЛАРИСА ВОЛОДИМИРІВНА,
 завідувач кафедри теорії і методики змісту освіти Сумського обласного інституту післядипломної педагогічної освіти; науковий кореспондент Інституту проблем виховання НАПН України, к. пед. наук, доцент

Серих Л.В., к.п.н., доцент СОІППО

1

- Активність
- Чат
- Команди
- Закордон
- Календар
- Випуски
- Файли
- Програми
- Довідка

Усі команди



Мистецтво НУШ 1-3.06.2020

- Загальне
- 1.1.Настановне заняття
 - 2.1. Зміст освітньої галузі «Мистецтво» у почат
 - 2.2. Інтеграція. Тематичний і діяльнісний підходи
 - 2.3. Особливості викладання Мистецтва
 - 3.1.Підсумкове заняття

2.3. Особливості викладання ... Додати Файли Нотатки Веб-сайт Завдання 1 Завдання 2 Завдання 3 Дошка Фасилітована дискусія ...

Якщо ваш сайт не завантажується належним чином, клацніть тут

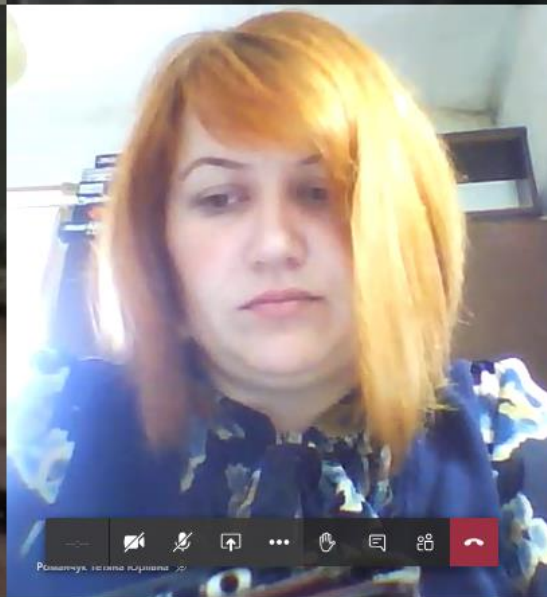

PowerPoint Фасилит. дискус... - Сохранено Упрощенная лента Серих Лариса Володими...

Файл Главная Вставка Рисование Оформление Открыть в классическом приложении Поиск

Создать слайд

The main slide (slide 13) features a painting of a young girl in a white dress holding a bouquet of yellow flowers. The painting is signed 'С.А.Михович Е.' in the bottom left corner. The slide number '13' is in the bottom right corner. The thumbnails on the left show various other images including a person with a green object, a street scene, a bowl of fruit, a winter scene, and an interior scene.

- Активність
- Чат
- Команди
- Закладки
- Календар
- Відомості
- Відомості
- ...

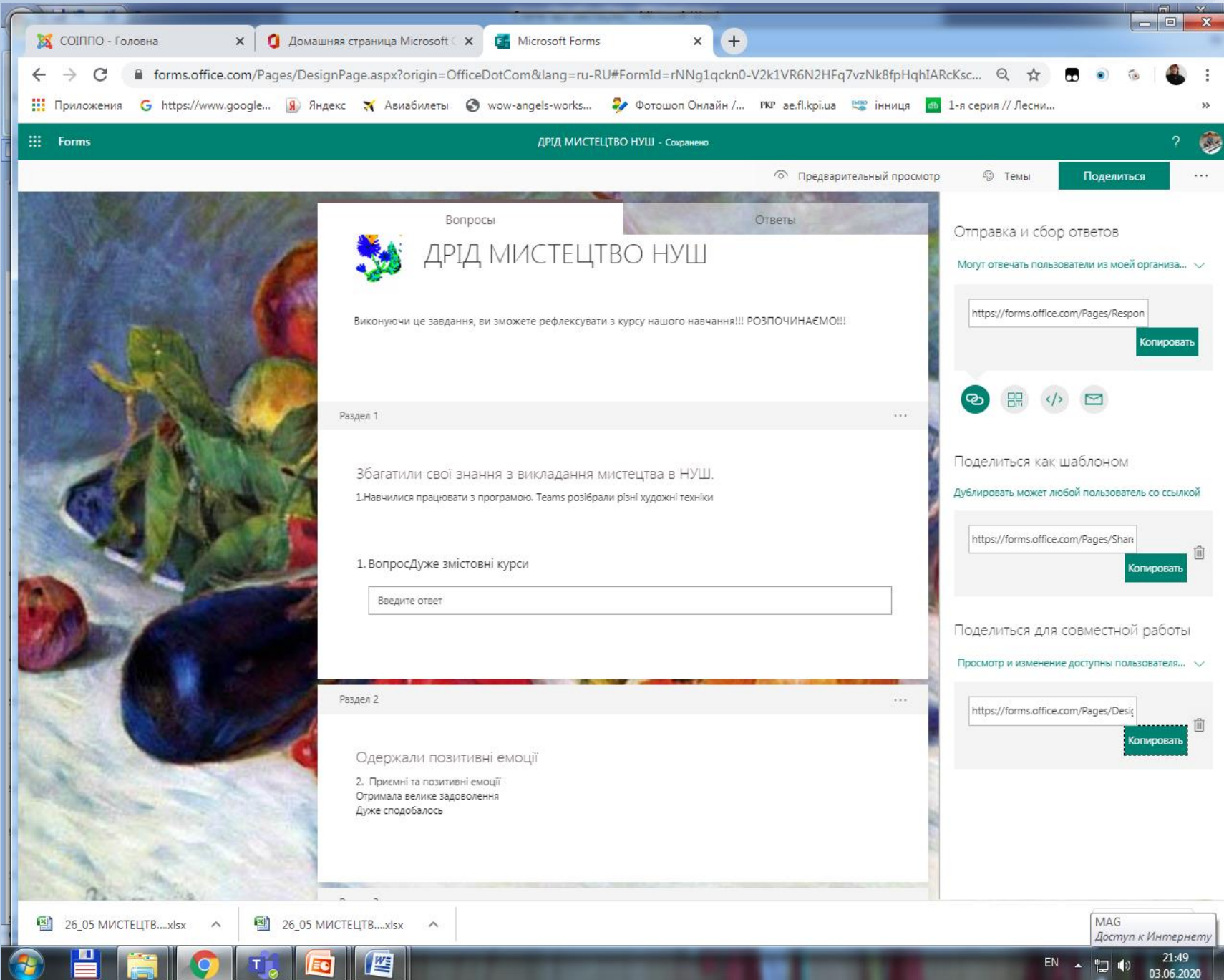


Meeting control bar with icons for: mute, unmute, video off, video on, chat, share screen, help, and end call.

- Програми
- Домашня

- Participant avatars: DO, RD, SV, FL





Вопросы | Ответы

ДРІД МИСТЕЦТВО НУШ

Виконуючи це завдання, ви зможете рефлексувати з курсу нашого навчання!!! РОЗПОЧИНАЄМО!!!

Раздел 1

Збагатили свої знання з викладання мистецтва в НУШ.

1.Навчилися працювати з програмою. Teams розібрали різні художні техніки

1. ВопросДуже змістовні курси

Раздел 2

Одержали позитивні емоції

2. Приемні та позитивні емоції
Отримала велике задоволення
Дуже сподобалось

Отправка и сбор ответов

Могут отвечать пользователи из моей организа... ▾

<https://forms.office.com/Pages/Respon>

Копировать



Поделиться как шаблоном

Дублировать может любой пользователь со ссылкой

<https://forms.office.com/Pages/Shar>

Копировать

Поделиться для совместной работы

Просмотр и изменение доступны пользователям... ▾

<https://forms.office.com/Pages/Desi>

Копировать

Знайдіть команду вручну або введіть її назву

Усі команди

Мистецтво НУШ

Загальне

- 1.1. Настановне заняття
- 2.1. Зміст освітньої галузі «Мистецтво» у почат
- 2.2. Інтеграція. Тематичний і діяльнісний підходи
- 2.3. Особливості викладання Мистецтва
- 3.1. Підсумкове заняття

padlet


ЗАРЕГИСТРИРОВАТЬСЯ ВОЙТИ ОПУБЛИКУВАТЬ ? ...

yulyabajdak + 1 • 6 часів

Враження від роботи на Teams

"Мистецтво" НУШ

1. Записати відео промову натиснувши "...", обрати "Film" та у вікні, що відкрилося натиснути по зображенню відеокамери, почати говорити, зупинити запис "///" та у верхньому правому куті натиснути "PLAYBACK and save"
2. Відмітити геолокацію свого навчального закладу натиснувши "...", обрати "Place", у вікні, що відкрилося угорі написати адресу та натиснути "Enter" та внизу натиснути "HYBRID" встановити показчик "Show pin" та у верхньому правому куті натиснути "зберегти"
3. Написати свої враження та додати відео побажання натиснувши "...", обрати "Google videos" прокрутивши коліщатко обрати потрібне відео та натиснути по ньому



Добавить комментарий

21:54
03.06.2020


Дякуємо за увагу!

Знайдіть команду вручну або введіть її назву

Мистецтво НУШ 1-3.06... Чат

Дякую Вам за гарні змістовні заняття. Було дуже цікаво та багато нового. Успіхів Вам і творчої наснаги!!!! 🍷❤️

Кас'ян Тетяна Олегівна 14:06



Коваленко Тетяна Геннадіївна 14:06
Шановні педагоги велике вам дякую за цікаву змістовну співпрацю. З вами було дуже цікаво працювати. До нових зустрічей!!!! 🍷❤️🍷

Шейда Світлана Борисівна 14:06
Дякую Вам за гарні змістовні заняття. Було дуже цікаво та багато нового. Успіхів Вам і творчої наснаги!!!! 🍷❤️

Знайдіть команду вручну або введіть її назву

Мистецтв... Чат

Дякую ВЕЛИКЕ! 🍷❤️ Гарного вам настрою. Було приємно поспілкуватись.

добре

Останнє прочитане

КГ 23:11
Шановні Юлія Володимирівна та Лариса Володимирівна хочу висловити вам велику подяку за цікаві, творчі та змістовні курси. З вами було дуже приємно познайомитися та працювати. Міцного вам здоров'я та творчої наснаги. До нових зустрічей!!!! 🍷❤️🍷


23:12
Дякуємо!!!! Вам також гарного здоров'я, не хворійте:)))

Введіть нове повідомлення

Знайдіть команду вручну або введіть її назву

Мистецтв... Чат

Щирі вітання від вчителів музичного мистецтва!!!



Введіть нове повідомлення