ЦЕНТР РОЗВИТКУ
МІСЦЕВОГО САМОВРЯДУВАННЯ
Вінницький відокремлений підрозділ

Прогноз освітньої мережі 65 планових ОТГ Вінницької області

ЗА ПІДТРИМКИ ПРОГРАМИ
U-LEAD
З ЄВРОПОЮ

Funded by the European Union
співпраця з німеччиною
DEUTSCHE ZUSAMMENARBEIT
Швеція
Sverige
Polish aid
ESTONIA
DEVELOPMENT COOPERATION
МІНІСТЕРСТВО РЕГІОНАЛЬНОГО РОЗВИТКУ
БУДІВНИЦТВА
ТА ЖИТЛОВО-КОМУНАЛЬНОГО ГОСПОДАРСТВА
УКРАЇНИ

Барський район

Барська ОТГ

- 3 689 учнів
- 20 закладів

- **4 опорних школи**

Бар №1 (15)*
Бар №2 (11)*
Войнашівка (40)*
Митків (367)*

Копайгородська ОТГ

- 720 учнів
- 7 закладів

- **1 опорна школа**

Копайгород (27)*

Ялтушківська ОТГ

- 937 учнів
- 9 закладів

- **2 опорних школи**

Ялтушків (379)*
Конищів (75)*

***Місце в рейтингу шкіл за результатами ЗНО 2017 року (матеріали http://osvita.ua)**

БАРСЬКИЙ р-н

3 ОТГ

6
Освітніх округів

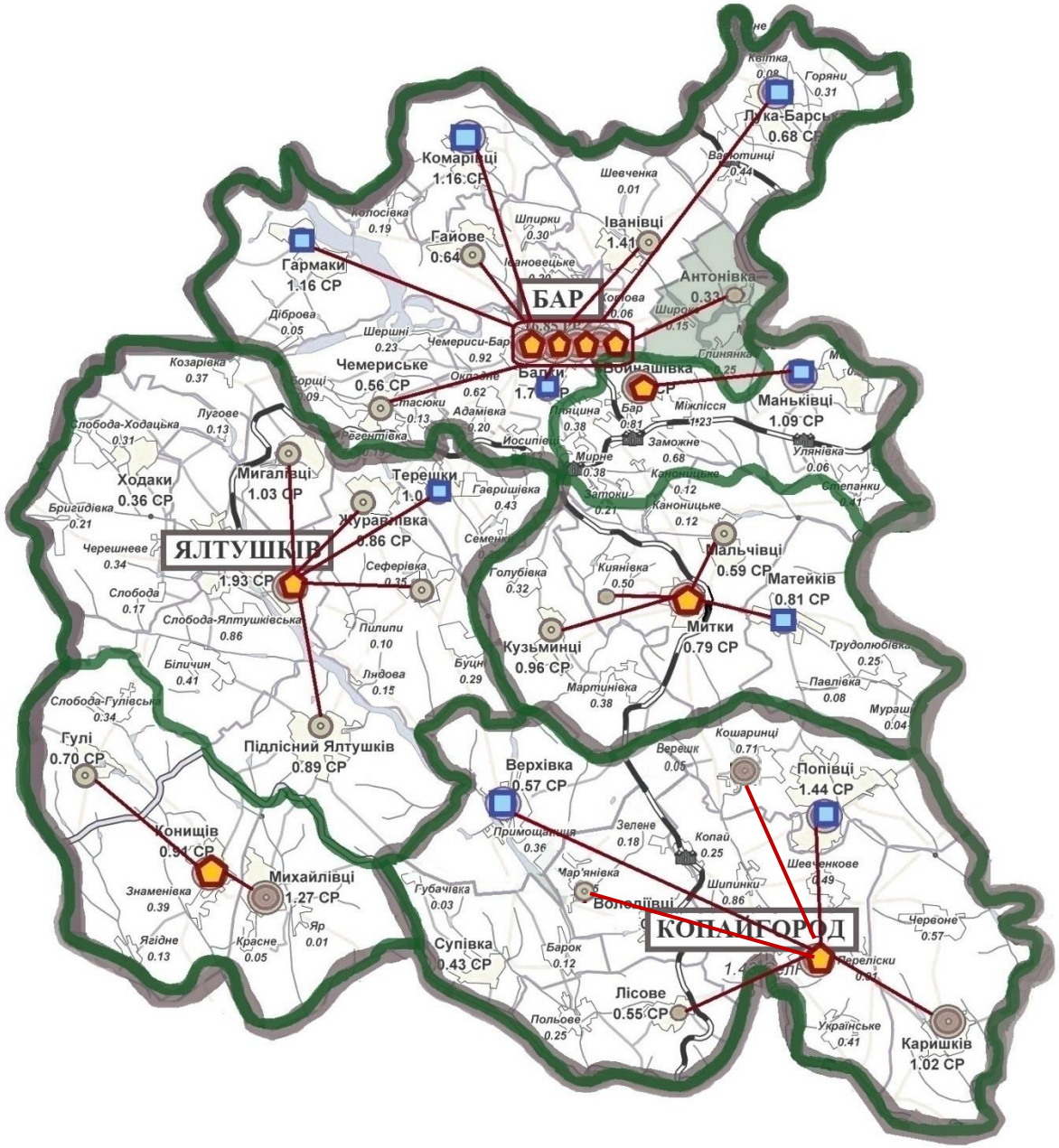

Шкільна мережа Барської ОТГ

№ з/п	Населений пункт	Назва школи	Динаміка прогнозованого набору до 1-го класу						Факт. наповн. класів (2017р.)	Розрах. наповн. класів МФУ на 2018р.	Відхил.	Учнів в 10-11 класі	Всього учнів	Відсоток завант. школи, %	Витрати на 1 учня, грн.	Пропонується
			18/19 н.р.	19/20 н.р.	20/21 н.р.	21/22 н.р.	22/23 н.р.	23/24 н.р.								
1	м. Бар	Барська ЗОШ І-ІІІ ст. № 3 Барської міської ради Вінницької області	38	39	42	38	38	38	21	20,5	0,5	29	420	84	18 475	
2	м. Бар	Барський НВК "ЗОШ І-ІІІ ст. № 2 – гімназія"	85	90	90	90	90	90	26,4	20,5	5,9	39	732	71	17 007	Опорна
3	м. Бар	Барська ЗОШ І-ІІІ ст. № 4	55	55	60	55	55	55	23,9	20,5	3,4	38	532	86	15 033	
4	м. Бар	Барська ЗОШ І-ІІІ ст. № 1	80	80	60	60	80	60	23,6	20,5	3,1	48	494	76	14 638	Опорна
5	с. Балки	Балківський НВК "ДНЗ – ЗОШ І–ІІ ст."	12	15	20	12	12	15	15,2	12,5	2,7	-	137	85	19 216	
6	с. Гайове	Гаївська ЗОШ – сад І –ІІ ст.	6	13	8	8	9	6	9,4	12,5	-3,1	-	75	23	36 430	
7	с. Гармаки	Гармацька ЗОШ І-ІІ ст.	10	9	13	8	11	8	10,8	12,5	-1,7	-	97	49	25 828	
8	с. Глинянка	Глинянський НВК "ЗОШ І ступеня – ДНЗ",філія Барського НВК"ЗОШ І-ІІІ ст. № 2 – гімназія" Барської міської ради	6	10	10	7	5	6	11	20,5	-9,5	-	11	7	97 709	
9	с. Іванівці	Івановецька ЗОШ І-ІІ ст.	10	13	12	12	8	8	9,9	12,5	-2,6	-	89	45	27 211	
10	с. Окладне	Окладнянська ЗОШ-сад І ступеня	16	10	15	10	12	12	14,8	12,5	2,3	-	59	74	25 474	
11	с. Чемериське	Чемериський навчально – виховний комплекс "ДНЗ – ЗОШ І – ІІ ст."	15	8	6	9	6	8	7,2	12,5	-5,3	-	65	34	37 051	
12	с. Комаринці	Комаровецька ЗОШ І-ІІІ ст.	10	8	8	6	6	6	7,8	12,5	-4,7	8	78	26	53 472	
13	с. Лука Барська	Луко-Барський НВК "ЗОШ І-ІІІ ст. – ДНЗ"	10	10	9	12	8	7	10,6	12,5	-1,9	12	117	47	24 918	
14	с. Войнашівка	Войнашівська ЗОШ І–ІІІ ст.	55	51	52	54	49	44	17,3	12,5	4,8	43	398	57	21 285	Опорна
15	с. Маньківці	Маньковецька ЗОШ І-ІІІ ст.	10	8	10	12	8	6	9	12,5	-3,5	5	72	36	39 311	

Шкільна мережа Барської ОТГ (продовження)

№ з/п	Населений пункт	Назва школи	Динаміка прогнозованого набору до 1-го класу						Факт. наповн. класів (2017р.)	Розрах. наповн. класів МФУ на 2018р.	Відхил.	Учнів в 10-11 класі	Всього учнів	Відсоток завант. школи, %	Витрати на 1 учня, грн.	Пропонується
			18/19 н.р.	19/20 н.р.	20/21 н.р.	21/22 н.р.	22/23 н.р.	23/24 н.р.								
16	с. Митки	Митківська ЗОШ І-ІІІ ст.	12	6	6	6	5	3	10,4	12,5	-2,1	6	94	47	27 447	Опорна
17	с. Мальчівці	Мальчовецький НВК "ДНЗ – ЗОШ І-ІІ ст."	10	4	5	5	5	1	8	12,5	-4,5	-	64	40	39 469	
18	с. Матейків	Матейківський НВК "ЗОШ І-ІІ ст. – ДНЗ"	12	9	5	7	8	10	9	12,5	-3,5	-	63	33	37 962	
19	с. Кузьминці	Кузьминецька ЗОШ І-ІІ ст.	12	11	7	8	11	11	9,4	12,5	-3,1	-	73	37	26 404	
20	с. Киянівка	Киянівська ЗОШ-сад І ступеня	3	6	5	5	2	3	9,5	12,5	-3	-	19	32	48 338	

Шкільна мережа Копайгородської ОТГ

№ з/п	Населений пункт	Назва школи	Динаміка прогнозованого набору до 1-го класу						Факт. наповн. класів (2017р.)	Розрах. наповн. класів МФУ на 2018р.	Відхил.	Учнів в 10-11 класі	Всього учнів	Відсоток завант. школи, %	Витрати на 1 учня, грн.	Пропонується
			18/19 н.р.	19/20 н.р.	20/21 н.р.	21/22 н.р.	22/23 н.р.	23/24 н.р.								
1	с. Верхівка	Верхівська ЗОШ І-ІІІ ст.	9	5	7	8	6	5	8,2	12,5	-4,3	11	90	45	32 820	
2	с. Каришків	Каришківська ЗОШ І-ІІІ ст.	8	6	8	9	4	6	8,2	12,5	-4,3	13	90	60	51 945	
3	с. Кошаринці	Кошаринецька ЗОШ І-ІІ ст.	10	5	6	7	5	1	7,9	12,5	-4,6	-	71	51	27 663	
4	с. Лісове	Лісівська ЗОШ І ступеня	7	5	6	4	5	4	7	12,5	-5,5	-	21	8	31 963	
5	с. Мар'янівка	Мар'янівський НВК "ДНЗ – ЗОШ І ступеня"	5	5	5	4	4	4	9	12,5	-3,5	-	18	-	52 330	
6	с. Попівці	Поповецька ЗОШ І-ІІІ ст.	15	14	12	13	19	15	11,5	12,5	-1	11	126	63	21 862	
7	смт. Копайгород	Копайгородська ЗОШ І-ІІІ ст. ім. О.С. Пушкіна	40	20	35	21	18	22	19	12,5	6,5	26	304	26	19 444	Опорна

Шкільна мережа Ялтушківської ОТГ

№ з/п	Населений пункт	Назва школи	Динаміка прогнозованого набору до 1-го класу						Факт. наповн. класів (2017р.)	Розрах. наповн. класів МФУ на 2018р.	Відхил.	Учнів в 10-11 класі	Всього учнів	Відсоток завант. школи, %	Витрати на 1 учня, грн.	Пропонується
			18/19 н.р.	19/20 н.р.	20/21 н.р.	21/22 н.р.	22/23 н.р.	23/24 н.р.								
1	с. Гулі	Гулівська ЗОШ І-ІІ ст.	12	12	13	7	6	8	9,3	12,5	-3,2	74	37	26 299		
2	с. Журавлівка	Журавлівська ЗОШ І-ІІ ст.	7	5	8	6	6	6	7,6	12,5	-4,9	68	12	36 627		
3	с. Мигалівці	Мигалівецька ЗОШ І – ІІ ст.	14	7	4	16	16	8	8	12,5	-4,5	64	26	40 962		
4	с. Підлісний Яртушків	Підлісноялтушківський НВК "ЗОШ І-ІІ ст. – ДНЗ", 23043	5	-	8	3	9	4	9,3	12,5	-3,2	37	37	45 111		
5	с. Сеферівка	Сеферівська ЗОШ-сад І-ІІ ст.	8	6	4	6	5	6	9,7	12,5	-2,8	58	58	42 834		
6	с. Терешки	Терешківська ЗОШ І-ІІ ст.	14	14	19	17	13	14	18,9	12,5	6,4	170	61	17 067		
7	с. Ялтушків	Ялтушківська ЗОШ І-ІІІ ст.	42	23	36	29	27	21	20,2	12,5	7,7	262	27	20 299	Опорна	
8	с. Конищів (Мур-Кур. р-н)	НВК "ЗНЗ – ДНЗ» І-ІІІ ст.	15	12	14	15	16	13	12,9	12	0,9	142	44	31 997	Опорна	
9	с. Михайлівці (Мур-Кур. р-н)	НВК "ЗНЗ – ДНЗ"	18	11	7	13	5	12	8,9	12	-3,1	62	52	31 997		

Бершадський район

Бершадська ОТГ

- 4 438 учнів
- 24 закладів

- **6 опорних шкіл**

Бершадь №1 (31)*
Бершадь №3 (18)*
Флорине (197)*
Війтівка (222)*
Баланівка (56)*
Устя (151)*

Джулинська ОТГ

- 1 341 учень
- 13 закладів

- **2 опорних школи**

Джулинка (255)*
Шляхова (238)*

***Місце в рейтингу шкіл за результатами ЗНО 2017 року (матеріали http://osvita.ua)**

БЕРШАДСЬКИЙ р-н

2 ОТГ

8
Освітніх округів

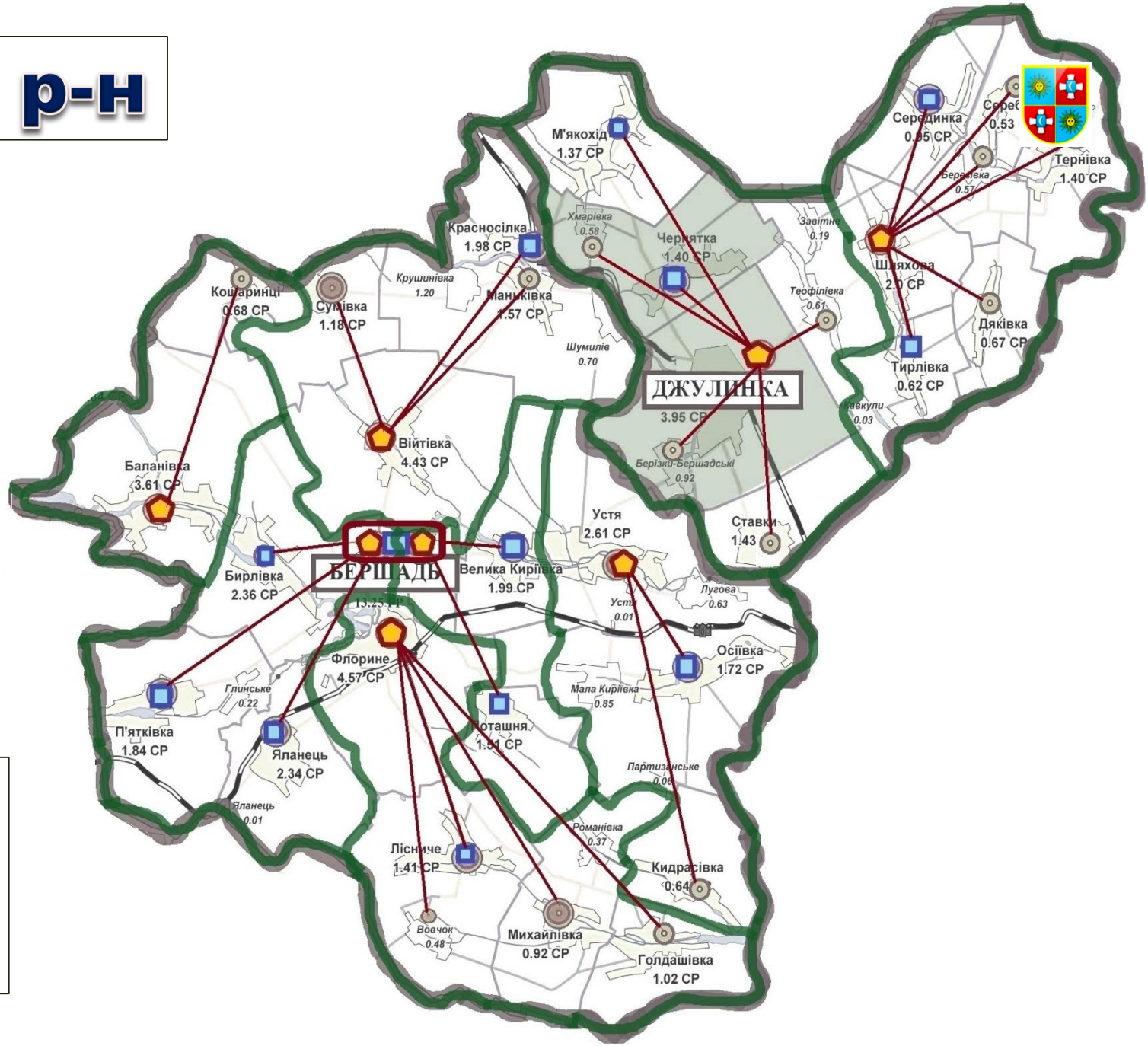

Шкільна мережа Бершадської ОТГ

№ з/п	Населений пункт	Назва школи	Динаміка прогнозованого набору до 1-го класу						Факт. наповн. класів (2017р.)	Розрах. наповн. класів МФУ на 2018р.	Відхил.	Учнів в 10-11 класі	Всього учнів	Відсоток завант. школи, %	Витрати на 1 учня, грн.	Пропонується
			18/19 н.р.	19/20 н.р.	20/21 н.р.	21/22 н.р.	22/23 н.р.	23/24 н.р.								
1	м. Бершадь	Бершадська ЗОШ І-ІІІ ст. №2	17	18	19	18	18	18	12,2	14	-1,8	24	235	69	24 525	
2	м. Бершадь	Бершадська ЗОШ І-ІІІ ст. №3	81	74	76	73	75	72	21,6	14	7,6	51	600	75	20 716	Опорна
3	м. Бершадь	Бершадська ЗОШ І-ІІІ ст. №1	72	70	68	65	65	68	23,4	14	9,4	87	724	86	17 488	Опорна
4	с. Бирлівка	Бирлівська ЗОШ І-ІІ ст.	14	16	22	22	15	18	13,7	14	-	-	125	27	25 516	
5	с. Велика Кириївка	Великокириївська ЗОШ І-ІІІ ст.	18	20	15	20	15	18	13,5	14	-0,5	15	147	59	25 182	
6	с. Голдашівка	Голдашівська ЗОШ І-ІІ ст.	7	6	6	2	-	5	8,3	14	-5,7	-	49	27	51 631	
7	с. Крушинівка	Крушинівська ЗОШ І-ІІ ст.	7	10	5	5	9	4	8,4	14	-5,6	-	60	17	48 115	
8	с. Лісниче	Лісничанська ЗОШ І-ІІІ ст.	7	11	6	5	8	9	9,4	14	-4,6	10	86	24	41 934	
9	с. Мала Кириївка	Малокириївська ЗОШ І-ІІ ст.	3	4	3	3	3	3	8,2	14	-5,8	-	49	14	46 989	
10	с. Михайлівка	Михайлівська ЗОШ І-ІІ ст. імені Р. А. Скалецького	3	6	4	3	3	3	6,9	14	-7,1	-	46	23	52 766	
11	с. П'ятківка	П′ятківська ЗОШ І-ІІІ ст.	8	9	11	12	9	8	9,8	14	-4,2	11	107	19	38 574	
12	с. Поташня	Поташнянська ЗОШ І-ІІ ст.	15	10	5	7	11	6	12,6	14	-1,4	-	99	33	31 981	
13	с. Флорине	Флоринська ЗОШ І-ІІІ ст.	35	36	34	36	37	36	19,4	14	5,4	41	376	78	18 079	Опорна
14	с. Шумилів	НВК "ЗНЗ І-ІІ ст.-ДНЗ"	6	4	5	5	5	4	7,3	14	-6,7	-	47	39	56 161	
15	с. Яланець	Яланецька ЗОШ І-ІІІ ст.	15	16	12	16	9	9	15,7	14	1,7	10	154	32	29 331	

Шкільна мережа Бершадської ОТГ (продовження)

№ з/п	Населений пункт	Назва школи	Динаміка прогнозованого набору до 1-го класу						Факт. наповн. класів (2017р.)	Розрах. наповн. класів МФУ на 2018р.	Відхил.	Учнів в 10-11 класі	Всього учнів	Відсоток завант. школи, %	Витрати на 1 учня, грн.	Пропонується
			18/19 н.р.	19/20 н.р.	20/21 н.р.	21/22 н.р.	22/23 н.р.	23/24 н.р.								
16	с. Війтівка	Війтівська ЗОШ І-ІІІ ст.	53	42	39	28	34	27	21,7	14	7,7	54	459	57	17 015	Опорна
17	с. Сумівка	Сумівська ЗОШ І-ІІІ ст.	2	5	5	3	3	1	8	14	-6	10	79	47	43 366	
18	с. Маньківка	Маньківська ЗОШ І-ІІ ст.	9	16	16	12	11	10	9,6	14	-4,4	-	88	31	35 125	
19	с. Красносілка	Красносільська ЗОШ І-ІІІ ст.	14	14	17	12	8	17	16,6	14	2,6	29	184	50	23 128	
20	с. Баланівка	Баланівська ЗОШ І-ІІІ ст.	20	-	-	-	-	-	16,8	14	2,8	42	268	54	21 615	Опорна
21	с. Кошаринці	Кошаринецька ЗОШ І-ІІ ст.	5	3	5	4	3	5	7,9	14	-6,1	-	63	33	43 118	
22	с. Устя	Устянська ЗОШ І-ІІІ ст.	27	12	20	15	13	17	18,8	14	4,8	28	248	36	22 297	Опорна
23	с. Осіївка	Осіївська ЗОШ І-ІІІ ст.	10	7	17	7	4	13	10,6	14	-3,4	13	116	26	34 154	
24	с. Кидрасівка	Кидрасівська загальноосвітня школа І-ІІ ст.	3	3	4	5	1	1	15	14	1	-	29	9	63 824	

Шкільна мережа Джулинської ОТГ

№ з/п	Населений пункт	Назва школи	Динаміка прогнозованого набору до 1-го класу						Факт. наповн. класів (2017р.)	Розрах. наповн. класів МФУ на 2018р.	Відхил.	Учнів в 10-11 класі	Всього учнів	Відсоток завант. школи, %	Витрати на 1 учня, грн.	Пропонується
			18/19 н.р.	19/20 н.р.	20/21 н.р.	21/22 н.р.	22/23 н.р.	23/24 н.р.								
1	с. Джулинка	Джулинська ЗОШ І-ІІІ ст.	38	-	-	-	-	-	22	13	9	47	355	55	30 999	Опорна
2	с. Берізки Бершадські	Берізкобершадська філія Джулинської загальноосвітньої школи І-ІІІ ст.	3	-	-	-	-	-	-	-	-	-	63	14	-	
3	с. Хмарівка	Хмарівська філія Джулинської загальноосвітньої школи І-ІІІ ст.	5	-	-	-	-	-	-	-	-	-	45	25	-	
4	с. Березівка	Березівська ЗОШ І-ІІ ст.	7	-	-	-	-	-	5,8	14	-8,2	-	29	12	60 594	
5	с. Дяківка	Дяківська ЗОШ І-ІІ ст.	6	-	-	-	-	-	8,3	14	-5,7	-	75	30	36 818	
6	с. М'якохід	М'якохідська ЗОШ І-ІІ ст.	12	9	7	5	5	9	8,9	14	-5,1	-	80	14	39 273	
7	с. Серединка	Серединська ЗОШ І-ІІІ ст. імені В.М. Думанського	14	12	15	16	14	12	10,9	14	-3,1	22	122	24	33 329	
8	с. Ставки	Ставківська ЗОШ І-ІІ ст.	5	7	5	9	8	5	9,3	14	-4,7	-	83	23	34 179	
9	с. Теофілівка	НВК "ЗНЗ І-ІІ ст.-ДНЗ"	5	5	5	6	5	6	8,4	12	-3,6	-	41	51	62 220	
10	с. Тернівка	Тернівська ЗОШ І-ІІІ ст.	5	9	6	5	4	3	8	14	-6	10	81	23	42 684	
11	с. Тирлівка	Тирлівська ЗОШ І-ІІ ст.	9	7	5	5	5	3	6,6	12	-5,4	10	81	23	28 660	
12	с. Чернятка	Чернятська ЗОШ І – ІІІ ст.	15	-	-	-	-	-	9,3	13	-3,7	12	98	14	79 480	
13	с. Шляхова	Шляхівська ЗОШ І-ІІІ ст. імені Героя Соціалістичної Праці Кузика Г.Й.	17	16	13	11	16	5	17	12	5	35	188	27	23 579	Опорна

Вінницький район

Стрижавська ОТГ

- 1 894 учнів
- 10 закладів

- **2 опорних школи**

Стрижавка НВК (137)*
Стрижавка (301)*

Якушинецька ОТГ

- 2 091 учнів
- 13 закладів

- **3 опорних школи**

Агрономічне (88)*
Пултівці (14)*
Якушинці (224)*

Лука-Мелешківська ОТГ

- 1 024 учнів
- 6 закладів

- **1 опорна школа**
- Лука-Мелешківська (215)*

Вороновицька ОТГ

- 1 697 учнів
- 11 закладів

- **1 опорна школа**

Вороновиця (424)*

Вінницька ОТГ (без м.Вінниця)

- 1 057 учнів
- 6 закладів

- **1 опорна школа**

Вінницькі Хутори (234)*

***Місце в рейтингу шкіл за результатами ЗНО 2017 року (матеріали http://osvita.ua)**

ВІННИЦЬКИЙ р-н

5 ОТГ

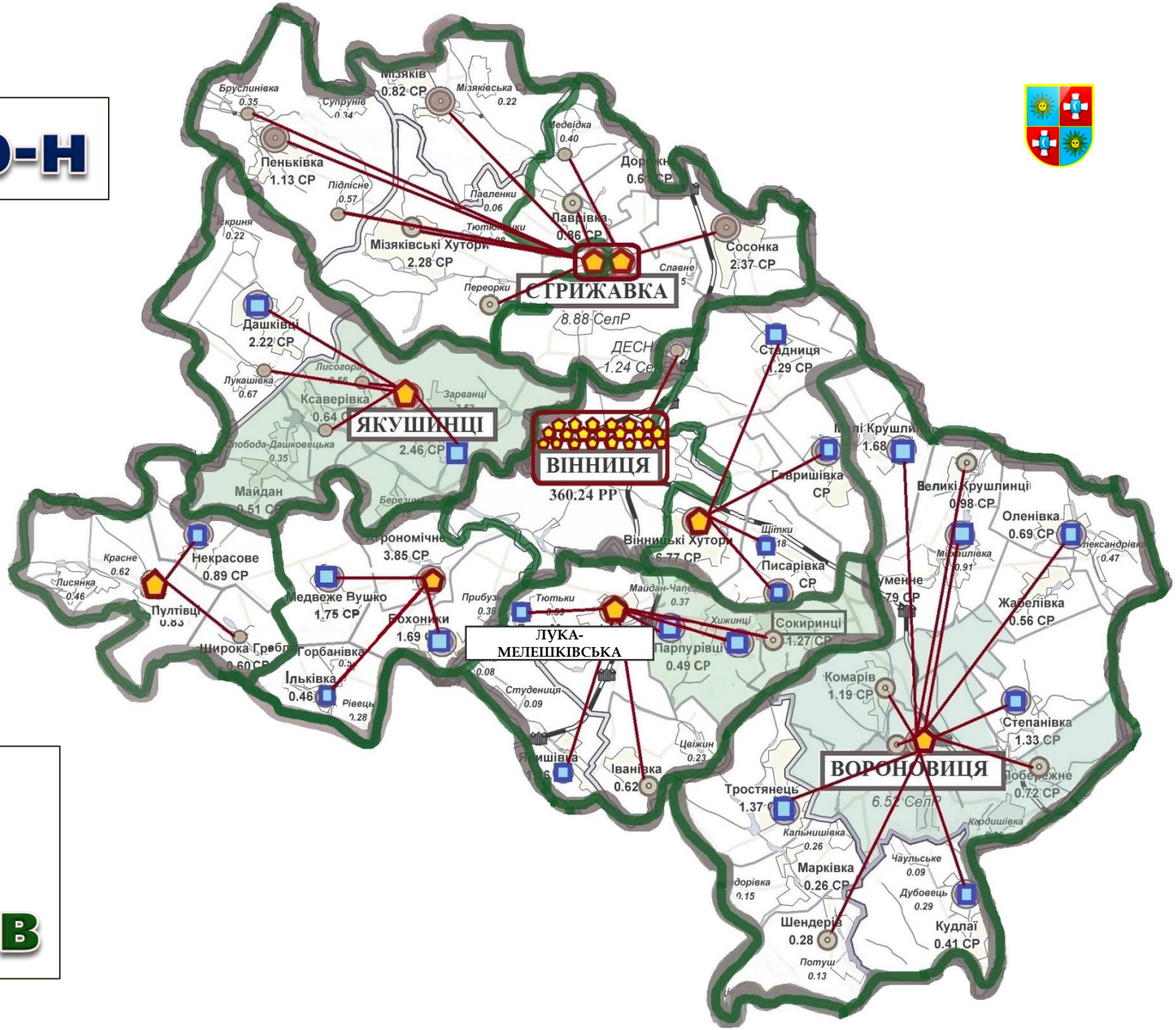

8 Освітніх Округів

Шкільна мережа Стрижавської ОТГ

№ з/п	Населений пункт	Назва школи	Динаміка прогнозованого набору до 1-го класу						Факт. наповн. класів (2017р.)	Розрах. наповн. класів МФУ на 2018р.	Відхил.	Учнів в 10-11 класі	Всього учнів	Відсоток завант. школи, %	Витрати на 1 учня, грн.	Пропонується
			18/19 н.р.	19/20 н.р.	20/21 н.р.	21/22 н.р.	22/23 н.р.	23/24 н.р.								
1	с. Лаврівка	Лаврівська середня ЗОШ І-ІІ ст.	6	14	12	8	9	10	10,3	15	-4,7	-	93	47	30 419	
2	с. Медвідка	Медвідський НВК: ЗОШ І ступеня – ДНЗ	3	4	4	2	1	5	5	15	-10	-	22	-	-	
3	с. Мізяківські Хутори	КЗ "Мізяківсько-Хутірський НВК: ЗОШ І-ІІІ ст. - ДНЗ	21	19	27	11	23	11	15	15	0	30	164	41	28 840	
4	с. Переорки	Переорська середня ЗОШ І-ІІ ст.	5	6	6	6	6	6	6,3	15	-8,7	-	57	63	42 381	
5	с. Сосонка	Сосонська середня ЗОШ І-ІІІ ст.	42	30	28	24	26	22	17,7	15	2,7	15	233	179	20 642	
6	смт. Стрижавка	Навчально-виховний заклад: "ЗОШ І-ІІІ ст. – ліцей"	68	67	62	56	60	62	23,3	15	8,3	61	606	62	19 310	Опорна
7	смт. Стрижавка	Стрижавська ЗОШ І-ІІІ ст.	60	60	60	60	60	60	24	15	9	21	458	57	16 521	Опорна
8	с. Мізяків (Калинівський р-н)	КЗ "НВК ЗОШ І-ІІІ ст. – дитячий садок"	16	7	5	7	9	6	7,1	13	-5,9	0	57	38	54 881	
9	с. Пеньківка (Літинський р-н)	Середня ЗОШ І-ІІІ ст.	12	16	9	11	7	9	17	14	3	18	187	39	20 775	
10	с. Підлісне (Літинський р-н)	Середня ЗОШ І ст.	8	3	7	3	3	4	4,3	14	-9,7	-	17	43	47 219	

Шкільна мережа Якушинецької ОТГ

№ з/п	Населений пункт	Назва школи	Динаміка прогнозованого набору до 1-го класу						Факт. наповн. класів (2017р.)	Розрах. наповн. класів МФУ на 2018р.	Відхил.	Учнів в 10-11 класі	Всього учнів	Відсоток завант. школи, %	Витрати на 1 учня, грн.	Пропонується
			18/19 н.р.	19/20 н.р.	20/21 н.р.	21/22 н.р.	22/23 н.р.	23/24 н.р.								
1	с. Агрономічне	Агрономічненська середня ЗОШ І-ІІІ ст.	61	66	52	44	67	33	19,9	15	4,9	24	415	60	21 425	Опорна
2	с. Бохоники	Бохоницька середня ЗОШ І-ІІІ ст.	28	26	22	15	20	20	14,8	15	-0,2	13	162	32	26 822	
3	с. Зарванці	Зарванецька ЗОШ І-ІІ ст.	32	35	34	38	37	36	12,3	11	1,3	-	160	89	14 245	
4	с. Ільківка	Ільківська ЗОШ І-ІІ ст.	13	11	15	10	12	14	10,1	15	-4,9	-	81	54	35 117	
5	с. Ксаверівка	Ксаверівська середня ЗОШ І ст.	14	10	13	5	17	4	10	11	-1	-	40	44	16 666	
6	с. Лисогора	Лисогірська середня ЗОШ І ст.	5	7	6	8	5	10	14	11	3	-	15	25	21 647	
7	с. Медвеже Вушко	Медвеже-Вушківська середня ЗОШ І-ІІІ ст.	26	22	21	23	20	24	15	15	0	5	147	49	25 600	
8	с. Некрасове	Некрасовська ЗОШ І-ІІІ ст.	13	20	24	15	14	13	17,9	15	2,9	26	217	60	25 155	
9	с. Пултівці	Пултівецька середня ЗОШ І-ІІІ ст.	30	32	18	19	17	20	14,9	15	-0,1	20	207	33	26 837	Опорна
10	с. Широка Гребля	КЗ "Широкогребельський НВК "ЗОШ І ступеня – ДНЗ Вінницького р-ну	5	7	5	5	7	5	8	15	-7		8	4	87 832	
11	с. Якушинці	Якушинецька середня ЗОШ І-ІІІ ст. – гімназія	42	29	43	39	30	26	20,4	11	9,4	39	386	72	12 440	Опорна
12	с. Дашківці (Літинський р-н)	Середня ЗОШ І-ІІІ ст.	25	26	21	22	20	22	21,6	14	7,6	27	238	33	19 243	
13	с. Лукашівка (Літинський р-н)	Лукашівський НВК "ЗНЗ І ст. - ДНЗ"	5	5	7	5	4	5	15	14	1		15	31	72 001	

Шкільна мережа Лука-Мелешківської ОТГ

№ з/п	Населений пункт	Назва школи	Динаміка прогнозованого набору до 1-го класу						Факт. наповн. класів (2017р.)	Розрах. наповн. класів МФУ на 2018р.	Відхил.	Учнів в 10-11 класі	Всього учнів	Відсоток завант. школи, %	Витрати на 1 учня, грн.	Пропонується
			18/19 н.р.	19/20 н.р.	20/21 н.р.	21/22 н.р.	22/23 н.р.	23/24 н.р.								
1	с. Іванівка	Іванівська середня ЗОШ І-ІІ ст.	8	6	5	5	5	8	7,5	13	-5,5	-	60	24	22 793	
2	с. Лука Мелешківська	Лука-Мелешківська ЗОШ І-ІІІ ст.	75	70	75	80	80	80	23,2	13	10,2	41	488	163	7 786	Опорна (добудова 150 місць)
3	с. Прибузьке	КЗ "Прибузький НВК: ЗОШ І-ІІ ст. – ДНЗ Вінницького р-ну Вінницької області"	18	19	17	22	12	10	11,6	13	-1,4	-	109	52	16 028	
4	с. Яришівка	ЗОШ І-ІІ ст.	35	14	14	17	15	17	15	13	2	-	135	54	13 000	
5	с. Сокиринці	КЗ "Сокиринецька ЗОШ І-ІІ ст."	14	15	12	11	9	13	9,7	13	-3,3	-	86	38	30 330	
6	с. Хижинці	КЗ "Хижинецька ЗОШ І-ІІІ ст."	21	27	17	14	19	23	13,5	13	0,5	17	146	49	35 731	

Шкільна мережа Вороновицької ОТГ

№ з/п	Населений пункт	Назва школи	Динаміка прогнозованого набору до 1-го класу						Факт. наповн. класів (2017р.)	Розрах. наповн. класів МФУ на 2018р.	Відхил.	Учнів в 10-11 класі	Всього учнів	Відсоток завант. школи, %	Витрати на 1 учня, грн.	Пропонується
			18/19 н.р.	19/20 н.р.	20/21 н.р.	21/22 н.р.	22/23 н.р.	23/24 н.р.								
1	с. Великі Крушлинці	КЗ "Великокрушлинецький НВК "ЗОШ І-ІІ ст. - ДНЗ Вінницького р-ну	8	6	6	6	8	8	6,6	15	-8,4	-	53	27	48 594	
2	с. Комарів	Комарівський навчально – виховний комплекс: ЗОШ І-ІІ ст. – ДНЗ	10	11	13	22	8	-	7,4	19	-11,6	-	58	-	65 262	
3	с. Малі Крушилинці	Малокрушлинецька середня ЗОШ І-ІІІ ст.	19	14	16	19	12	12	15,6	15	0,6	14	172	57	23 486	
4	с. Михайлівка	Михайлівська середня ЗОШ І-ІІІ ст.	20	16	20	15	25	25	16,5	15	1,5	21	181	54	27 604	
5	с. Оленівка	Оленівський НВК: ЗОШ І-ІІІ ст. - ДНЗ	12	11	11	13	7	6	9,5	15	-5,5	16	104	35	48 149	
6	с. Побережне	Побережненський НВК: ЗОШ І-ІІ ст. – ДНЗ	18	10	9	9	11	5	8,8	15	-6,2	-	81	41	42 655	
7	с. Степанівка	Степанівський НВК: ЗОШ І-ІІІ ст. - ДНЗ	20	16	19	12	11	13	12,6	15	-2,4	12	138	38	38 279	
8	смт. Вороновиця	Вороновицька середня ЗОШ І-ІІІ ст. №1	91	81	76	84	59	-	25,5	19	6,5	59	672	57	19 665	Опорна
9	с. Дубовець (Немирівський р-н)	Дубовецька ЗОШ І-ІІІ ст. Немирівської р-нної ради	7	10	11	9	11	12	8,6	11,5	-2,9	11	86	83	35 405	
10	с. Тростянець (Тиврівський р-н)	Тростянецька ЗОШ І – ІІІ ст.	20	25	18	20	11	12	12,3	13,5	-1,2	8	124	45	29 000	
11	с. Шендерів (Тиврівський р-н)	ЗОШ І-ІІ ст.	5	5	3	3	5	2	9,3	13,5	-4,2	0	28	28	52 000	

Шкільна мережа Вінницької ОТГ (без м.Вінниця)

№ з/п	Населений пункт	Назва школи	Динаміка прогнозованого набору до 1-го класу						Факт. наповн. класів (2017р.)	Розрах. наповн. класів МФУ на 2018р.	Відхил.	Учнів в 10-11 класі	Всього учнів	Відсоток завант. школи, %	Витрати на 1 учня, грн.	Пропонується
			18/19 н.р.	19/20 н.р.	20/21 н.р.	21/22 н.р.	22/23 н.р.	23/24 н.р.								
1	с. Вінницькі Хутори	Вінницько-Хутірський НВК: ЗОШ І-ІІІ ст. - ДНЗ	56	60	55	56	58	60	24,2	15	9,2	36	484	76	19 495	Опорна
2	С. Гавришівка	Гавришівська середня ЗОШ І-ІІІ ст.	22	11	17	15	12	13	15,5	15	0,5	8	151	60	25 119	
3	с. Десна	КЗ Деснянський НВК "ДНЗ – ЗОШ І ступеня"	20	19	20	18	16	17	13,3	15	-1,7	-	-	-	-	
4	с. Писарівка	Писарівська ЗОШ І-ІІІ ст.	29	28	25	25	20	25	17,5	15	2,5	14	195	49	23 525	
5	с. Стадниця	Стадницька ЗОШ І-ІІ ст.	23	20	18	15	20	19	13,4	15	-1,6	-	119	60	26 812	
6	с. Щітки	Щітецька середня ЗОШ І-ІІ ст.	20	20	18	17	16	16	12	15	-3	-	108	108	27 650	

Гайсинський район

Гасинська ОТГ

- 4 350 учнів
- 22 закладів

- **5 опорних шкіл**

Гайсин-інтернат (105)*
Гайсин-ліцей (42)*
Гайсин-гімназія (64)*
Гайсин №4 (104)*
Зятківці (150)*

Кунківська ОТГ

- 318 учнів
- 5 закладів

- **1 опорна школа**

Кунка (178)*

Краснопільська ОТГ

- 403 учнів
- 6 закладів

- **1 опорна школа**
- Краснопільська (278)*

Ладижинська ОТГ

- 3 044 учнів
- 15 закладів

- **3 опорних школи**

Ладижин №2 (29)*
Ладижин №3 (102)*
Ладижин №4 (63)*

***Місце в рейтингу шкіл за результатами ЗНО 2017 року (матеріали http://osvita.ua)**

ГАЙСИНСЬКИЙ р-н

4 отг

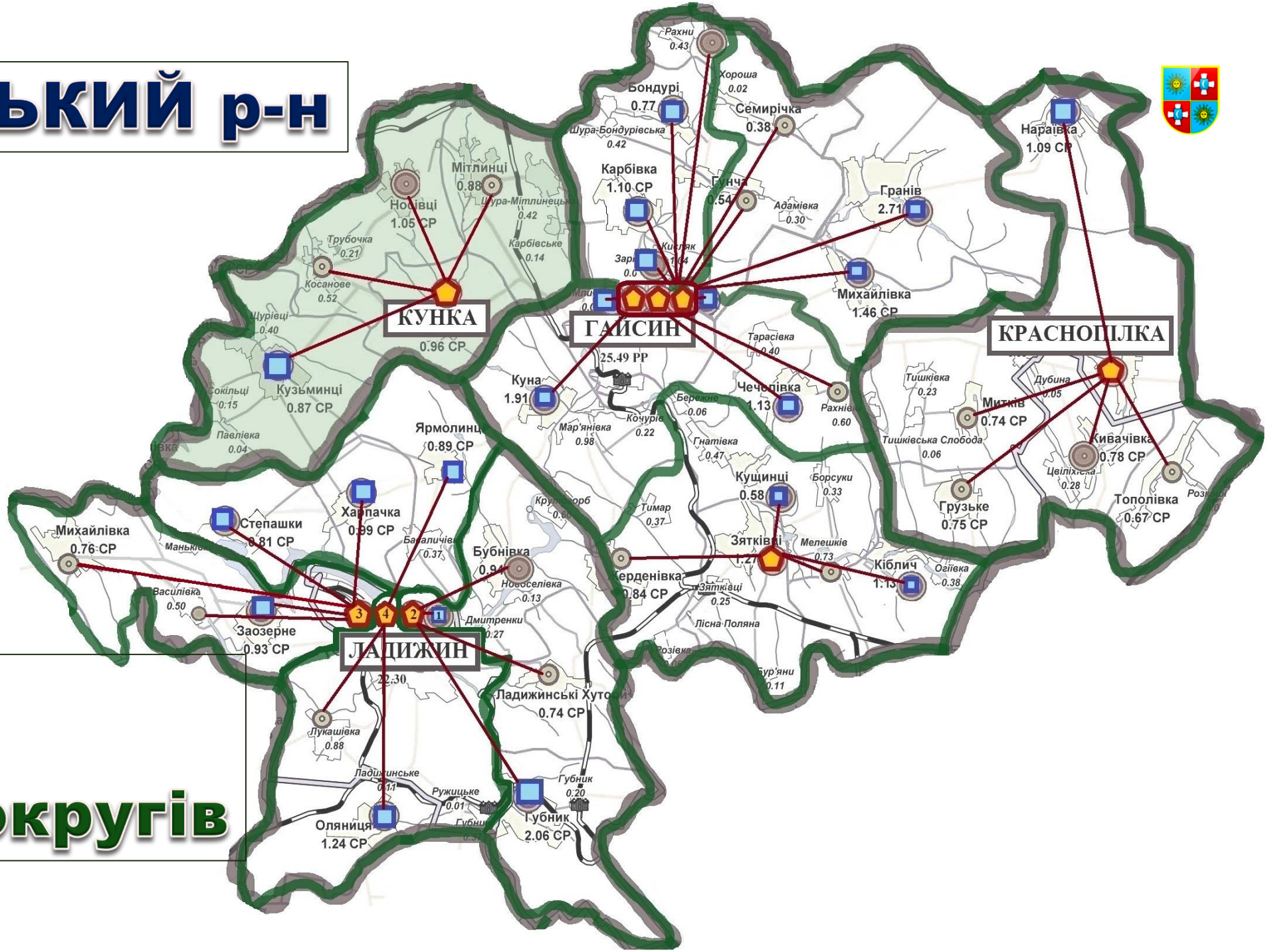

9

Освітніх округів

Шкільна мережа Гайсинської ОТГ

№ з/п	Населений пункт	Назва школи	Динаміка прогнозованого набору до 1-го класу						Факт. наповн. класів (2017р.)	Розрах. наповн. класів МФУ на 2018р.	Відхил.	Учнів в 10-11 класі	Всього учнів	Відсоток завант. школи, %	Витрати на 1 учня, грн.	Пропонується
			18/19 н.р.	19/20 н.р.	20/21 н.р.	21/22 н.р.	22/23 н.р.	23/24 н.р.								
1	с. Карбівка	Середня ЗОШІ – ІІІ ст.	9	6	10	7	5	7	8,1	10	-1,9	14	89	45	38 000	
2	с. Куна	Середня ЗОШ І-ІІІ ст.	23	22	29	30	27	32	16,2	18	-1,8	11	171	31	30 000	
3	м. Гайсин	НВК: Гайсинська середня ЗОШ - інтернат І-ІІІ ст. – гімназія	92	80	95	90	90	85	23	18	5	81	774	97	27 000	Опорна
4	м. Гайсин	Середня ЗОШІ-ІІІ ст. №3	13	18	16	18	18	20	14,1	18	-3,9	28	155	41	27 000	
5	м. Гайсин	Середня ЗОШ І-ІІІ ст. № 2 м. Гайсин	16	17	18	18	16	17	15,5	18	-2,5	26	171	57	21 000	
6	м. Гайсин	Середня ЗОШІ-ІІІ ст. №5	26	24	25	23	24	26	17,7	18	-0,3	25	193	68	21 000	
7	м. Гайсин	НВК: середня ЗОШ І – ІІІ ст. – ліцей м. Гайсин	60	74	80	86	88	90	23,8	18	5,8	71	571	49	19 000	Опорна
8	м. Гайсин	НВК: середня ЗОШ І-ІІІ ст. - гімназія м. Гайсин	80	60	80	72	80	75	24,3	18	6,3	36	559	70	16 000	Опорна
9	м. Гайсин	Середня ЗОШ І-ІІІ ст. №4 м. Гайсина	79	78	65	65	64	66	24	18	6	65	527	82	15 000	Опорна
10	с. Бондурі	НВК: середня ЗОШ І-ІІІ ст. ДНЗ	7	13	5	5	7	3	8,3	18	-9,7	11	91	17	47 000	
11	с. Гранів	Середня ЗОШІ-ІІІ ст.	21	23	28	24	20	16	17,6	18	-0,4	38	194	35	24 000	
12	с. Гунча	Середня ЗОШ І-ІІ ст.	5	5	5	5	2	2	8,2	18	-9,8	-	49	26	51 000	

Шкільна мережа Гайсинської (продовження) ОТГ

№ з/п	Населений пункт	Назва школи	Динаміка прогнозованого набору до 1-го класу						Факт. наповн. класів (2017р.)	Розрах. наповн. класів МФУ на 2018р.	Відхил.	Учнів в 10-11 класі	Всього учнів	Відсоток завант. школи, %	Витрати на 1 учня, грн.	Пропонується
			18/19 н.р.	19/20 н.р.	20/21 н.р.	21/22 н.р.	22/23 н.р.	23/24 н.р.								
13	с. Зятківці	Середня ЗОШІ-ІІІ ст. імені Г. Т. Танцюри	10	18	13	10	22	14	12,1	18	-5,9	10	121	40	28 000	Опорна
14	с. Кіблич	Середня ЗОШ І-ІІІ ст.	8	6	9	9	8	5	9,2	18	-8,8	20	101	56	31 000	
15	с. Кущинці	Середня ЗОШ І-ІІІ ст.	13	9	10	10	9	12	8,5	18	-9,5	11	94	52	35 000	
16	с. Жерденівка	Середня ЗОШ І-ІІ ст.	9	15	6	10	8	4	7,1	18	-10,9	-	50	50	41 000	
17	с. Кисляк	Середня ЗОШ	11	7	9	8	9	8	6,9	18	-11,1	11	75	44	41 000	
18	с. Мелешків	Середня ЗОШ І – ІІ ст.	8	1	5	7	6	1	6,8	18	-11,2	-	27	23	58 000	
19	с. Михайлівка	Середня ЗОШ І-ІІІ ст.	18	19	15	10	13	17	13,8	18	-4,2	11	151	76	23 000	
20	с. Рахни	Середня ЗОШ І – ІІ ст.	2	6	8	6	1	1	7,8	18	-10,2	-	31	26	62 000	
21	с. Рахнівка	НВК: ЗОШ І-ІІ ст. – ДНЗ ім. В. С. Стуса	0	5	3	2	5	2	8,5	18	-9,5	-	34	16	62 000	
22	с. Чечелівка	Середня ЗОШ І-ІІІ ст.	13	8	10	7	10	9	12,2	18	-5,8	10	122	22	29 000	

Шкільна мережа Кунківської ОТГ

№ з/п	Населений пункт	Назва школи	Динаміка прогнозованого набору до 1-го класу						Факт. наповн. класів (2017р.)	Розрах. наповн. класів МФУ на 2018р.	Відхил.	Учнів в 10-11 класі	Всього учнів	Відсоток завант. школи, %	Витрати на 1 учня, грн.	Пропонується
			18/19 н.р.	19/20 н.р.	20/21 н.р.	21/22 н.р.	22/23 н.р.	23/24 н.р.								
1	с. Косанове	Середня ЗОШ І-ІІ ст.	4	5	5	7	5	5	8,2	18	-9,8	-	49	41	35 000	
2	с. Кузьминці	Середня ЗОШ І-ІІІ ст.	11	6	11	10	5	10	6,4	10	-3,6	11	64	58	43 000	
3	с. Кунка	Середня ЗОШ І-ІІІ ст.	12	7	5	5	3	6	9,9	10	-0,1	9	98	50	26 000	Опорна
4	с. Мітлинці	Середня ЗОШ І – ІІ ст.	3	8	6	7	6	5	7,1	10	-2,9	-	57	48	39 000	
5	с. Носівці	Середня ЗОШ І-ІІІ ст.	6	2	6	10	6	7	6,3	10	-3,7	0	50	28	46 000	

Шкільна мережа Краснопільської ОТГ

№ з/п	Населений пункт	Назва школи	Динаміка прогнозованого набору до 1-го класу						Факт. наповн. класів (2017р.)	Розрах. наповн. класів МФУ на 2018р.	Відхил.	Учнів в 10-11 класі	Всього учнів	Відсоток завант. школи, %	Витрати на 1 учня, грн.	Пропонується
			18/19 н.р.	19/20 н.р.	20/21 н.р.	21/22 н.р.	22/23 н.р.	23/24 н.р.								
1	с. Грузьке	Середня ЗОШ І-ІІ ст.	5	0	4	3	5	4	7,3	18	-10,7	-	51	51	35 000	
2	с. Кивачівка (Теплицький р-н)	Кивачівська ЗОШ І-ІІІ ст. Краснопільської сільської ради Гайсинського р-ну	10	8	8	9	9	6	7,5	11	-3,5	15	76	35	36 000	
3	с. Краснопілка	Середня ЗОШ І-ІІІ ст.	15	8	12	10	12	9	11,2	11	0,2	22	123	22	30 000	Опорна
4	с. Митків	Середня ЗОШ І-ІІ ст.	3	4	4	3	3	3	7,8	11	-3,2	-	39	43	46 000	
5	с. Нараївка	Середня ЗОШ І-ІІІ ст.	9	5	10	6	3	3	6,6	11	-4,4	15	73	13	42 000	
6	с. Тополівка (Теплицький р-н)	Тополівська ЗОШ І-ІІ ст. Краснопільської сільської ради Гайсинського р-ну Вінницької області	6	6	6	5	4	3	8,4	11	-2,6	-	41	34	36 000	

Шкільна мережа Ладижинської ОТГ

№ з/п	Населений пункт	Назва школи	Динаміка прогнозованого набору до 1-го класу						Факт. наповн. класів (2017р.)	Розрах. наповн. класів МФУ на 2018р.	Відхил.	Учнів в 10-11 класі	Всього учнів	Відсоток завант. школи, %	Витрати на 1 учня, грн.	Пропонується
			18/19 н.р.	19/20 н.р.	20/21 н.р.	21/22 н.р.	22/23 н.р.	23/24 н.р.								
1	с. Бубнівка (Гайсинський р-н)	Середня ЗОШІ-ІІІ ст.	7	13	13	10	5	10	7,2	18	-10,8	9	63	32	51 000	
2	с. Губник (Гайсинський р-н)	Середня ЗОШІ-ІІІ ст.	20	15	15	12	8	10	13,7	18	-4,3	18	151	58	22 000	
3	с. Ладиж. Хутори (Гайсинський р-н)	Середня ЗОШ І-ІІ ст.	7	9	5	4	4	1	6,3	18	-11,7		50	19	34 000	
4	с. Степашки (Гайсинський р-н)	Середня ЗОШ І-ІІІ ст.	10	9	8	7	5	3	7,3	18	-10,7	5	58	23	43 000	
5	с. Харпачка (Гайсинський р-н)	Середня ЗОШ І-ІІІ ст.	5	10	10	11	11	12	6,6	18	-11,4	7	66	21	48 000	
6	с. Ярмолинці (Гайсинський р-н)	Середня ЗОШ І – ІІ ст.	9	11	11	11	8	9	8,6	18	-9,4		77	35	37 000	
7	с. Оляниця	Оляницька ЗОШ І-ІІІ ст.	11	6	10	9	6	9	9,8	12,5	-2,7	11	108	33	32 426	
8	с. Василівка (Тульчинський р-н)	Василівський ЗЗСО І ст. Тульчинської р-нної ради	3	3	4	5	5	4	7	12	-5	-	7	29	60 312	
9	с. Заозерне (Тульчинський р-н)	Заозерненський ЗЗСО І - ІІ ст.	8	9	6	9	7	8	8,5	12	-3,5	10	85	35	34 444	
10	с. Михайлівка (Тульчинський р-н)	Михайлівська ЗОШ І – ІІ ст. Тульчинської р-нної ради	5	2	5	3	6	4	7,8	12	-4,2	-	39	12	45 082	
11	м. Ладижин	НВК №1 ЗОШ І-ІІІ ст. - ДНЗ	30	30	28	30	28	25	18,1	25	-6,9	20	255	40	37 000	
12	м. Ладижин	Ладижинська ЗОШ І-ІІІ ст. №3	74	90	83	60	60	60	22,9	25	-2,1	48	572	64	19 000	Опорна
13	м. Ладижин	Ладижинська ЗОШ І-ІІІ ст. №4	93	90	90	75	70	60	26,7	25	1,7	48	613	47	18 000	Опорна
14	м. Ладижин	Ладижинська ЗОШ І-ІІІ ст. №2	73	109	90	90	90	69	27,2	25	2,2	80	898	74	16 000	Опорна
15	с. Лукашівка	Лукашівський НВК ЗОШ І ст.	-	-	-	-	-	-	0	25	-25	-	2	-	-	

Жмеринський район

Браїлівська ОТГ

- 1 163 учнів
- 11 закладів

- **1 опорна школа**

Браїлів (94)*

Северинівська ОТГ

- 781 учнів
- 8 закладів

- **1 опорна школа**

Северинівка (132)*

Жмеринська ОТГ

- 5 371 учнів
- 16 закладів

- **3 опорних школи**

Жмеринка №1 (114)*
Жмеринка №6 (225)*
Станіславчик (229)*

***Місце в рейтингу шкіл за результатами ЗНО 2017 року (матеріали http://osvita.ua)**

ЖМЕРИНСЬКИЙ р-н

3 ОТГ

5
Освітніх округів

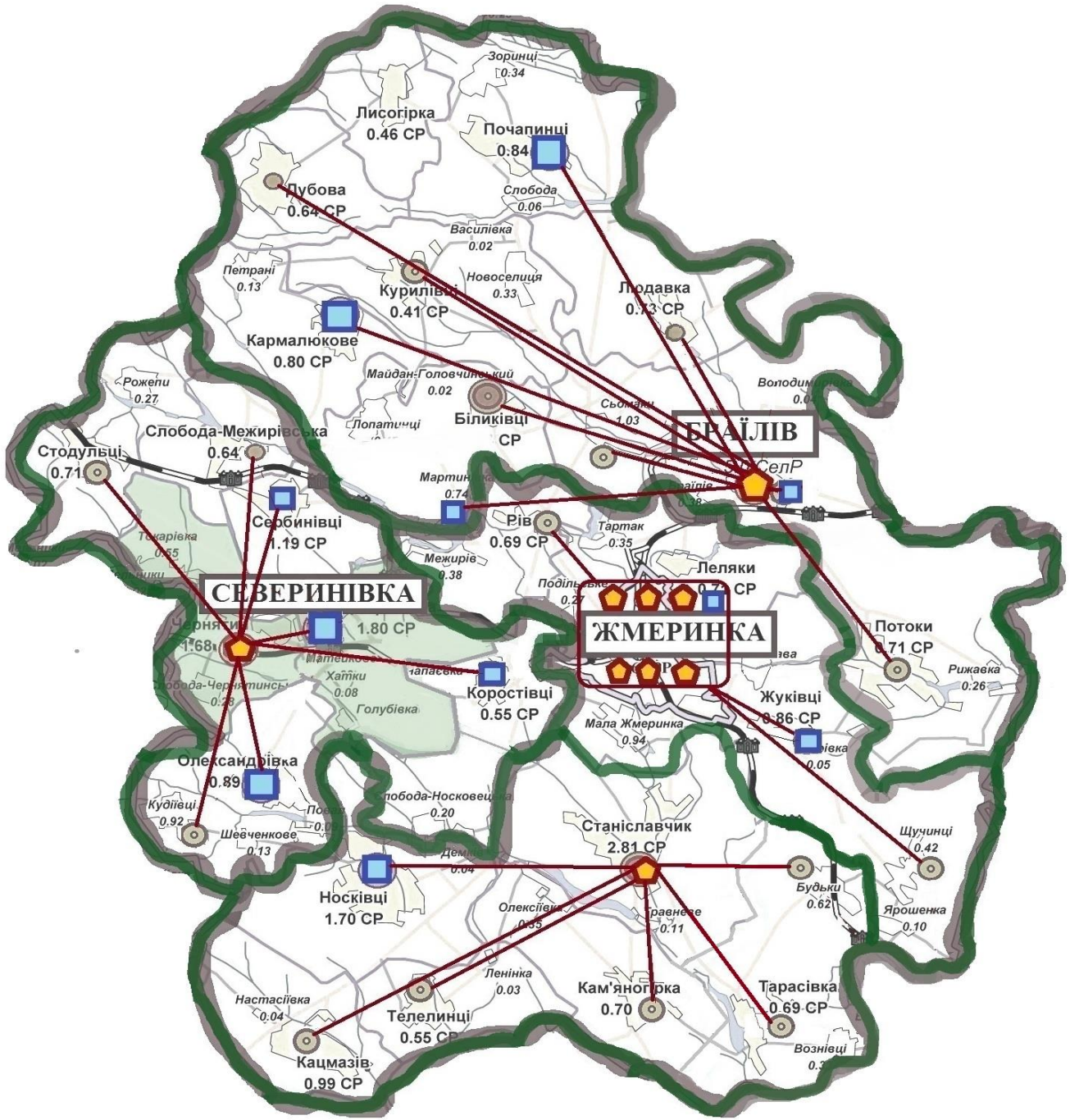

Шкільна мережа Браїлівської ОТГ

№ з/п	Населений пункт	Назва школи	Динаміка прогнозованого набору до 1-го класу						Факт. наповн. класів (2017р.)	Розрах. наповн. класів МФУ на 2018р.	Відхил.	Учнів в 10-11 класі	Всього учнів	Відсоток завант. школи, %	Витрати на 1 учня, грн.	Пропонується
			18/19 н.р.	19/20 н.р.	20/21 н.р.	21/22 н.р.	22/23 н.р.	23/24 н.р.								
1	с. Біликівці	КЗ "Біликовецький НВК "ЗОШ І ступеня - ДНЗ"	5	5	0	6	5	0	5	12	-7	-	5	3	84 451	
2	с. Дубова	КЗ "Дубівський НВК "ЗОШ І ступеня - ДНЗ"	7	5	3	4	4	3	6,5	12	-5,5	-	13	8	62 695	
3	с. Кармалюкове	Кармалюківська ЗОШ І-ІІ-ІІІ ст.	9	8	5	5	10	4	9,4	12	-2,6	13	103	40	29 047	
4	с. Курилівці	Куриловецька ЗОШ І ступеня	6	5	6	0	5	3		12	-12	-	4	3	35 075	
5	с. Людавка	КЗ "Людавський навчально – виховний комплекс "ЗОШ І ступеня – ДНЗ"	5	4	7	5	3	2	9,5	12	-2,5	-	19	16	45 141	
6	с. Мартинівка	Мартинівська ЗОШ І-ІІ-ІІІ ст.	16	13	9	13	8	9	11,3	12	-0,7	16	124	40	26 293	
7	с. Потоки	Потоцька ЗОШ І-ІІ ст.	5	9	6	6	4	4	6	12	-6	-	42	16	53 163	
8	с. Почапинці	Почапинецька ЗОШ І-ІІ-ІІІ ст.	10	7	8	9	4	3	13,5	12	1,5	13	135	75	23 098	
9	с. Сьомаки	Сьомацька ЗОШ І-ІІ ст.	6	7	6	6	6	6	6,7	12	-5,3	-	60	47	38 284	
10	смт. Браїлів	Браїлівська ЗОШ І-ІІ ст.	26	28	25	21	20	27	21,9	12	9,9	-	197	62	14 784	
11	смт. Браїлів	Браїлівська ЗОШ І-ІІІ ст. імені В.О. Забаштанського	52	49	35	49	41	40	23,1	12	11,1	33	461	66	13 231	Опорна

Шкільна мережа Северинівської ОТГ

№ з/п	Населений пункт	Назва школи	Динаміка прогнозованого набору до 1-го класу						Факт. наповн. класів (2017р.)	Розрах. наповн. класів МФУ на 2018р.	Відхил.	Учнів в 10-11 класі	Всього учнів	Відсоток завант. школи, %	Витрати на 1 учня, грн.	Пропонується
			18/19 н.р.	19/20 н.р.	20/21 н.р.	21/22 н.р.	22/23 н.р.	23/24 н.р.								
1	с. Корстівці	Коростовецька ЗОШ І-ІІ ст.	14	8	7	8	8	8	9,6	12	-2,4		86	36	28 944	
2	с. Кудіївці	Кудіївецька ЗОШ І-ІІ ст.	6	7	8	6	8	6	8,1	12	-3,9		65	33	36 924	
3	с. Олександрівка	Олександрівська ЗОШ І-ІІ-ІІІ ст. імені Д.Ф.Касьянчука	6	10	9	9	6	11	8,4	12	-3,6	12	92	40	32 657	
4	с. Сербинівці	КЗ "Сербинівський НВК"	10	12	11	10	5	6	8,8	12	-3,2	12	97	33	32 402	
5	с. Слобода Межигірська	КЗ "Слободо-Межирівський НВК "ЗОШ І-ІІ ст. – ДНЗ"	6	6	5	5	5	6	6	12	-6		30	25	54 969	
6	с. Стодульці	Стодулецька ЗОШ І-ІІ ст.	5	6	8	5	6	7	6,7	12	-5,3		47	29	43 140	
7	с. Северинівка	Северинівська ЗОШ І-ІІІ ст.	24	16	26	27	23	17	20,6	13	7,6	8	206	52	22 844	Опорна
8	с. Чернятин	Чернятинська ЗОШ І-ІІІ ст.	24	16	18	17	19	16	16,1	13	3,1	8	158	45	34 807	

Шкільна мережа Жмеринської ОТГ

№ з/п	Населений пункт	Назва школи	Динаміка прогнозованого набору до 1-го класу						Факт. наповн. класів (2017р.)	Розрах. наповн. класів МФУ на 2018р.	Відхил.	Учнів в 10-11 класі	Всього учнів	Відсоток завант. школи, %	Витрати на 1 учня, грн.	Пропонується
			18/19 н.р.	19/20 н.р.	20/21 н.р.	21/22 н.р.	22/23 н.р.	23/24 н.р.								
1	м. Жмеринка	ЗЗСО І-ІІІ ст. № 1	-	-	-	-	-	-	24,5	25	-0,5	40	493	82	15 000	Опорна
2	м. Жмеринка	НВК "ЗЗСО І-ІІІ ступенів-ліцей"	-	-	-	-	-	-	25,6	25	0,6	85	765	98	22 000	
3	м. Жмеринка	ЗЗСО І-ІІІ ст. № 3	-	-	-	-	-	-	27,0	25	2	87	911	96	16 000	
4	м. Жмеринка	ЗЗСО І-ІІІ ст. № 4	-	-	-	-	-	-	27,2	25	2,2	49	791	99	26 000	
5	м. Жмеринка	НВК "ЗЗСО І-ІІІ ст. - гімназія"	-	-	-	-	-	-	25,5	25	0,5	74	792	99	16 000	
6	м. Жмеринка	ЗЗСО І-ІІІ ст. № 6	-	-	-	-	-	-	26,2	25	1,2	60	812	69	15 000	Опорна
7	с. Будьки	Будецька ЗОШ І-ІІ ст.	9	7	3	5	12	3	7,4	12	-4,6	-	59	39	36 074	
8	с. Жуківці	Жуковецька ЗОШ І – ІІ ст.	7	11	7	10	8	6	8,1	12	-3,9	-	81	46	32 034	
9	с. Кам'яногірка	Кам'яногірська ЗОШ І-ІІ ст.	5	5	5	4	3	1	7,3	12	-4,7	-	51	30	44 420	
10	с. Кацмазів	Кацмазівська ЗОШ І-ІІ ст.	6	9	5	8	4	9	8,9	12	-3,1	-	80	76	32 989	
11	с. Носківці	Носківецька ЗОШ І-ІІ-ІІІ ст.	14	7	13	12	10	10	13,9	12	1,9	22	153	70	20 916	
12	с. Рів	Рівська ЗОШ І-ІІ ст.	7	9	6	6	2	5	6	12	-6	-	54	34	45 777	
13	с. Станіславчик	Станіславчицька ЗОШ І-ІІ-ІІІ ст.	24	27	28	25	25	25	21,4	12	9,4	34	235	49	19 268	Опорна
14	с. Тарасівка	Тарасівська середня ЗОШ І-ІІ ст.	10	5	9	5	9	7	6,4	12	-5,6	-	51	17	42 238	
15	с. Телелинці	Телелинецька ЗОШ І ступеня	5	0	0	3	0	5	5	12	-7	-	10	10	46 190	
16	с. Щучинці	Щучинецька ЗОШ І-ІІ ст.	7	6	4	5	4	3	8,4	12	-3,6	-	33	33	53 439	

Іллінецький район

Іллінецька ОТГ

- 2 460 учнів
- 15 закладів

- **2 опорних школи**

Іллінці №1 (30)*

Іллінці НВК №2 (13)*

Дашівська ОТГ

- 1 401 учень
- 13 закладів

- **2 опорних школи**

Дашів (267)*

Городок (155)*

***Місце в рейтингу шкіл за результатами ЗНО 2017 року (матеріали http://osvita.ua)**

ІЛЛІНЕЦЬКИЙ р-н

2 ОТГ

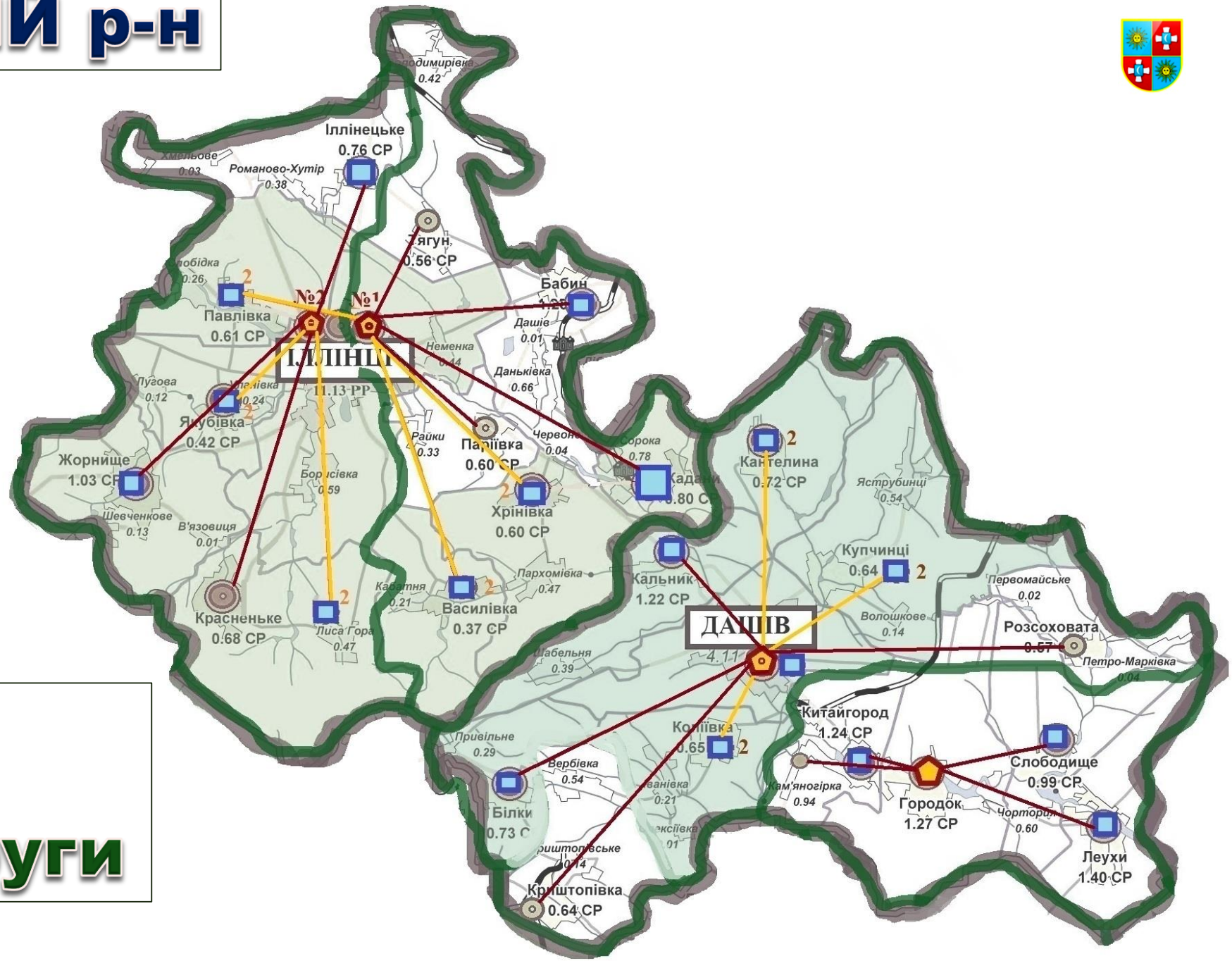

4
Освітніх Округи

Шкільна мережа Іллінецької ОТГ

№ з/п	Населений пункт	Назва школи	Динаміка прогнозованого набору до 1-го класу						Факт. наповн. класів (2017р.)	Розрах. наповн. класів МФУ на 2018р.	Відхил.	Учнів в 10-11 класі	Всього учнів	Відсоток завант. школи, %	Витрати на 1 учня, грн.	Пропонується
			18/19 н.р.	19/20 н.р.	20/21 н.р.	21/22 н.р.	22/23 н.р.	23/24 н.р.								
1	м. Іллінці	Іллінецька ЗОШ І-ІІІ ст. №3	26	19	21	23	22	20	17,1	17	0,1	25	188	92	22 000	
2	м. Іллінці	Іллінецька ЗОШ І-ІІІ ст. №1	45	55	58	57	60	63	22,6	17	5,6	55	519	104	16 000	Опорна
3	м. Іллінці	Іллінецький НВК "ЗОШ І-ІІІ ст-гімназія №2"	87	81	82	84	83	86	24,5	17	7,5	59	785	101	14 000	Опорна
4	с. Бабин	Бабинська ЗОШ І-ІІІ ст.	23	14	21	25	21	27	14,1	12	2,1	75	158	102	22 201	
5	с. Василівка	Василівська філія Іллінецької ЗОШ І – ІІІ ст.№1	5	2	4	2	5	9	7,5	17	-9,5	-	30	33	38 000	
6	с. Жадани	Жаданівська ЗОШ І-ІІІ ст	18	22	11	15	7	5	13,4	17	-3,6	13	134	58	23 000	
7	с. Жорнище	Жорнишенська ЗОШ І-ІІІ с	7	5	5	5	5	5	9,3	17	-7,7	15	102	28	33 000	
8	с. Красненьке	Красненьківська ЗОШ І-ІІІ ст.	6	5	11	5	4	6	8,6	17	-8,4	10	77	22	34 000	
9	с. Лиса Гора	Лисогірська філія Іллінецького НВК "ЗОШ І-ІІІ ст.-гімназія №2"	6	5	4	1	4	5	6	17	-11	-	42	42	45 000	
10	с. Павлівка	Павлівська філія Іллінецької ЗОШІ – ІІІст №1	6	3	5	5	5	6	9,3	17	-7,7	-	44	44	45 000	
11	с. Паріївка	Паріївська ЗОШ І-ІІ ст.	8	8	6	5	6	5	15	17	-2	16	57	127	27 681	
12	с. Тягун	Тягунська ЗОШ І-ІІ ст.	10	6	6	11	7	6	9,3	17	-7,7	-	56	37	37 000	
13	с. Хрінівка	Хрінівська філія Іллінецької ЗОШ школи І – ІІІ ст №1	5	4	7	5	10	8	8,6	17	-8,4	-	77	48	36 000	
14	с. Якубівка	Якубівська філія Іллінецького НВК "ЗОШ І-ІІІ ст-гімназія №2"	9	8	5	5	6	6	11	17	-6	-	44	27	41 000	
15	с. Іллінецьке	Іллінецька ЗОШ І-ІІІ ст	18	11	6	11	9	10	13,5	12	1,5	78	147	99	24 851	

Шкільна мережа Дашівської ОТГ

№ з/п	Населений пункт	Назва школи	Динаміка прогнозованого набору до 1-го класу						Факт. наповн. класів (2017р.)	Розрах. наповн. класів МФУ на 2018р.	Відхил.	Учнів в 10-11 класі	Всього учнів	Відсоток завант. школи, %	Витрати на 1 учня, грн.	Пропонується
			18/19 н.р.	19/20 н.р.	20/21 н.р.	21/22 н.р.	22/23 н.р.	23/24 н.р.								
1	с. Білки	Білківська ЗОШ І-ІІІ ст	16	11	15	14	12	10	10,8	15	-4,2	11	105	42	28 284	
2	с. Городок	Городоцька ЗОШ І-ІІІ ст Іллінецької р-нної ради	16	15	15	20	18	18	11,7	12	-0,3	52	119	92	27 529	Опорна
3	с. Кальник	Кальницька ЗОШ І-ІІІ ім. Я. Івашкевича	16	8	8	13	14	15	10,5	15	-4,5	7	116	39	27 866	
4	с. Кам'яногірка	Кам’ яногірська ЗОШ І ст Іллінецької р-нної ради	5	17	5	8	7	6	7,3	12	-4,7	-	34	155	17 234	
5	с. Кантелина	Кантелинська філія Дашівська ЗОШ І-ІІІ ст	6	5	2	2	3	4	10,3	15	-4,7	-	62	44	29 043	
6	с. Китайгород	Китайгородська ЗОШ І – ІІІ ст Іллінецької р-нної ради.	8	8	6	7	6	4	10,4	12	-1,6	64	108	95	30 572	
7	с. Копіївка	Копіївська філія Дашівська ЗОШ І-ІІІ ст	10	8	13	12	9	9	7	15	-8	-	47	28	40 946	
8	с. Криштопівка	Криштопівська ЗОШ І-ІІ ст Іллінецької р-нної ради	5	4	6	5	6	5	7,6	12	-4,4	28	65	123	29 366	
9	с. Купчинці	Купчинецька філія Дашівська ЗОШ І-ІІІ ст	9	6	7	5	7	8	8,4	15	-6,6	-	67	27	30 841	
10	с. Леухи	Леухівська ЗОШ І-ІІІ ст Іллінецької р-нної ради	10	10	8	8	11	16	10,2	12	-1,8	58	105	94	29 215	
11	с. Росоховата	Росоховатська ЗОШ І-ІІ ст Іллінецької р-нної ради	5	4	5	4	6	5	8,5	12	-3,5	23	46	135	32 380	
12	с. Слободище	Слободищенська ЗОШ І-ІІІ ст. Іллінецької р-нної ради	10	8	9	10	9	11	9,2	12	-2,8	43	88	87	32 632	
13	смт. Дашів	Дашівська ЗОШ І-ІІІ ст.	42	44	40	46	42	33	21,1	15	6,1	57	439	73	17 272	Опорна

Калинівський район

Іванівська ОТГ

- 1 429 учнів
- 11 закладів

- **2 опорних школи**

Іванів (217)*
Уладівка (283)*

Корделівська ОТГ

- 1 268 учнів
- 11 закладів

- **2 опорних школи**

Корделівка (230)*
Уладівське (239)*

Калинівська ОТГ

- 3 852 учнів
- 17 закладів

- **2 опорних школи**

Калинівка №3 (87)*
Нова Гребля (388)*

***Місце в рейтингу шкіл за результатами ЗНО 2017 року (матеріали http://osvita.ua)**

КАЛИНІВСЬКИЙ р-н

3 ОТГ

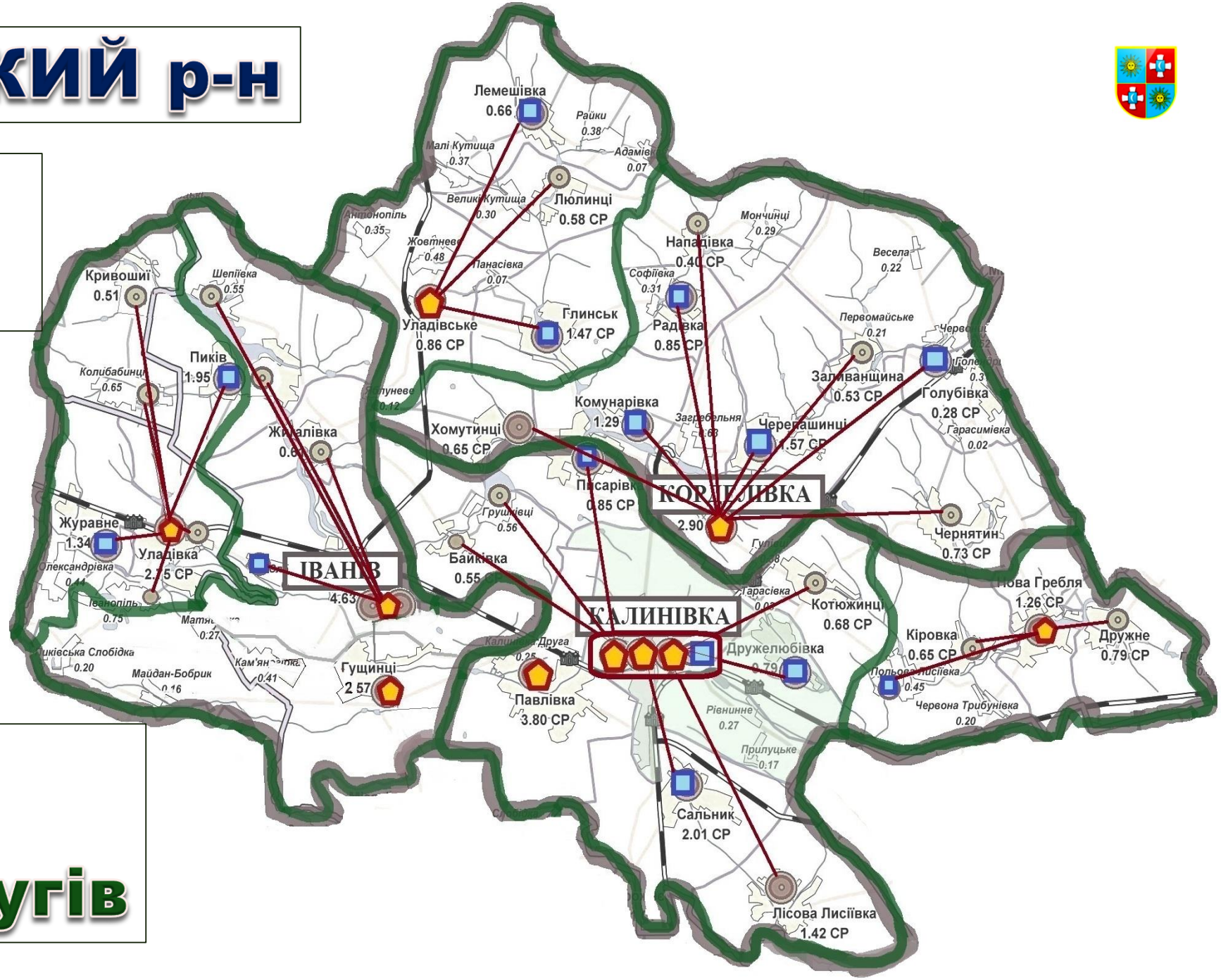

6 Освітніх Округів

Шкільна мережа Іванівської ОТГ

№ з/п	Населений пункт	Назва школи	Динаміка прогнозованого набору до 1-го класу						Факт. наповн. класів (2017р.)	Розрах. наповн. класів МФУ на 2018р.	Відхил.	Учнів в 10-11 класі	Всього учнів	Відсоток завант. школи, %	Витрати на 1 учня, грн.	Пропонується
			18/19 н.р.	19/20 н.р.	20/21 н.р.	21/22 н.р.	22/23 н.р.	23/24 н.р.								
1	с. Гущинці	Гущинецька ЗОШ І-ІІІ ст.	32	25	27	24	20	21	17,3	13	4,3	20	242	81	23 276	
2	с. Жигалівка	КЗ "НВК ЗОШ 1-2 ст.- ДНЗ"	5	5	3	3	3	4	6,8	13	-6,2	-	34	34	65 680	
3	с. Іванів	Іванівська ЗОШ І-ІІІ ст. №1	48	51	40	48	48	49	19,7	13	6,7	28	434	145	17 436	Опорна
4	с. Пиків	ЗОШ І – ІІІ ст. с.Пиків Калинівський р-н	5	7	5	6	4	6	7,4	13	-5,6	17	81	54	37 624	
5	с. Пиків	ЗОШ І-ІІІ ст. №12	7	6	5	6	4	6	7,2	13	-5,8	11	79	79	35 215	
6	с. Слобідка	ЗОШ І-ІІ ст.	11	5	10	6	7	6	9,9	13	-3,1	-	89	89	30 906	
7	с. Шепеївка	КЗ НВК ЗОШ І-ІІ ст. – ДНЗ с.Шепіївка Калинівського р-ну	5	3	2	1	5	5	5,5	13	-7,5	-	33	33	60 338	
8	с. Журавне (Літинський р-н)	Середня ЗОШ І-ІІІ ст.	22	11	14	14	11	5	13,6	14	-0,4	16	150	74	26 438	
9	с. Уладівка (Літинський р-н)	Середня ЗОШ І-ІІ ст.	5	5	5	5	10	5	5,8	14	-8,2	-	66	41	36 813	
10	с. Уладівка (Літинський р-н)	Середня ЗОШ І-ІІІ ст.	16	21	10	12	9	18	17,6	14	3,6	33	194	30	24 678	Опорна
11	с. Колибабинці (Хмільницький р-н)	НВК "ЗОШ І-ІІ ст.-ДНЗ"	7	5	5	7	6	4	13,5	11,5	2	-	27	19	54 000	

Шкільна мережа Корделівської ОТГ

№ з/п	Населений пункт	Назва школи	Динаміка прогнозованого набору до 1-го класу						Факт. наповн. класів (2017р.)	Розрах. наповн. класів МФУ на 2018р.	Відхил.	Учнів в 10-11 класі	Всього учнів	Відсоток завант. школи, %	Витрати на 1 учня, грн.	Пропонується
			18/19 н.р.	19/20 н.р.	20/21 н.р.	21/22 н.р.	22/23 н.р.	23/24 н.р.								
1	с. Бережани	ЗОШ І-ІІІ ст.	15	14	13	11	11	6	11,6	13	-1,4	8	116	39	28 844	
2	с. Глинськ	ЗОШ І-ІІІ ст.	15	10	20	14	9	10	10,6	13	-2,4	16	117	53	30 727	
3	с. Голендри	ЗОШ І-ІІІ ст.	17	7	15	5	12	10	10,3	13	-2,7	11	113	87	33 089	
4	с. Заливанщина	ЗОШ І-ІІ ст. – дитячий садок	7	6	9	5	5	6	6	13	-7	-	54	68	57 298	
5	с. Корделівка	Корделівська середня ЗОШ І-ІІІ ст.	39	34	37	36	20	22	20,1	13	7,1	49	361	74	18 429	Опорна
6	с. Лемешівка	КЗ “НВК ЗОШ І-ІІІ ст.– ДНЗ”	8	8	6	10	5	11	9,8	13	-3,2	10	98	33	42 194	
7	с. Люлинці	ЗОШ І-ІІ ст.	8	5	7	7	8	6	5,7	13	-7,3	-	40	57	45 377	
8	с. Нападівка	ЗОШ І-ІІ ст.	12	10	8	9	9	11	6,6	13	-6,4	-	53	49	42 169	
9	с. Радівка	ЗОШ І-ІІІ ст. с. Радівка Калинівський р-н	14	17	10	13	12	8	10,4	13	-2,6	18	114	61	31 391	
10	с. Уладівське	ЗОШ І-ІІІ ст. с. Уладівське Калинівського р-ну	13	15	8	12	8	9	13,7	13	0,7	10	137	24	30 125	Опорна
11	с. Хомутинці	КЗ "НВК ЗОШ І-ІІІ ст.-ДНЗ"	7	2	7	5	6	3	7,2	13	-5,8	5	65	65	42 993	

Шкільна мережа Калинівської ОТГ

№ з/п	Населений пункт	Назва школи	Динаміка прогнозованого набору до 1-го класу						Факт. наповн. класів (2017р.)	Розрах. наповн. класів МФУ на 2018р.	Відхил.	Учнів в 10-11 класі	Всього учнів	Відсоток завант. школи, %	Витрати на 1 учня, грн.	Пропонується
			18/19 н.р.	19/20 н.р.	20/21 н.р.	21/22 н.р.	22/23 н.р.	23/24 н.р.								
1	м. Калинівка	ЗОШ І-ІІ ст. № 4	23	21	22	22	24	23	17,6	20,5	-2,9	-	158	99	33 050	
2	м. Калинівка	ЗОШ І-ІІІ ст. №3	34	61	51	46	33	42	16,6	20,5	-3,9	28	332	45	25 650	Опорна
3	м. Калинівка	ЗОШ І-ІІІ ст. №1	122	50	75	74	73	50	23,3	20,5	2,8	78	955	97	18 517	
4	м. Калинівка	КЗ "Калинівська ЗОШ І-ІІІ ст. № 2-гімназія"	115	110	106	110	112	116	23,9	20,5	3,4	78	957	106	16 632	
5	с. Грушківці	КЗ "НВК ЗОШ І-ІІ ст. – ДНЗ"	8	14	11	2	2	5	7,3	13	-5,7	-	58	23	47 406	
6	с. Дружелюбівка	ЗОШ І-ІІІ ст.	17	13	11	8	10	4	17,6	20,5	-2,9	18	161	64	33 377	
7	с. Котюжинці	КЗ «НВК ЗОШ І – ІІ ст. – ДНЗ"	5	11	9	9	7	5	8,3	13	-4,7	-	25	25	54 418	
8	с. Лисіївка	КЗ «НВК ЗОШ І-ІІІ ст. – ДНЗ"	8	6	10	6	3	4	8,4	13	-4,6	7	66	22	49 731	
9	с. Мирне	ЗОШ І-ІІ ст.	8	7	5	8	7	5	7,8	13	-5,2	-	70	70	38 661	
10	с. Павлівка	ЗОШ І-ІІІ ст. с. Павлівка	44	32	32	37	39	37	19,9	13	6,9	36	398	181	15 209	
11	с. Писарівка	КЗ "НВК ЗОШ І-ІІІ ст. – ДНЗ	8	6	6	7	9	4	8,3	13	-4,7	0	75	69	43 865	Пониження
12	с. Сальник	КЗ "НВК ЗОШ І-ІІІ ст. – ДНЗ с.Сальник Калинівського р-ну "	22	28	27	24	25	16	17,2	13	4,2	21	189	54	23 593	
13	с. Черепашинці	ЗОШ І-ІІІ ст.	15	9	16	10	12	10	11,6	13	-1,4	11	128	85	28 954	
14	с. Чернятин	КЗ "НВК ЗОШ І-ІІ ст. - ДНЗ"	5	6	5	5	1	7	6,7	10	-3,3	-	47	39	47 999	
15	с. Нова Гребля	ЗОШ І-ІІІ ст.	10	19	15	20	19	18	13,2	10	3,2	12	145	76	22 898	Опорна
16	с. Дружне	ЗОШ І-ІІ ст. с. Дружне Калинівський р-н	8	5	4	3	7	5	7,4	13	-5,6	-	59	74	39 157	
17	с. Польова Лисіївка	КЗ "НВК "ЗОШ І-ІІ ст. – дитячий садок "	8	5	4	4	4	9	9,7	13	-3,3	-	29	36	64 450	

Козятинський район

Махнівська ОТГ

- 683 учнів
- 5 закладів

- **1 опорна школа**

Махнівка (313)*

Глуховецька ОТГ

- 1 177 учнів
- 9 закладів

- **2 опорних школи**

Глухівці (170)*
Бродецьке (68)*

Самгородоцька ОТГ

- 860 учнів
- 9 закладів

- **1 опорна школа**
- Самгородок (196)*

Козятинська ОТГ

- 4 063 учнів
- 14 закладів

- **4 опорних школи**

Козятин №3 (323)*
Козятин №5 (84)*
Козятин №2 (130)*
Козятин НВК ліцей (28)*

***Місце в рейтингу шкіл за результатами ЗНО 2017 року (матеріали http://osvita.ua)**

КОЗЯТИНСЬКИЙ р-н

4 отг

5
Освітніх Округів

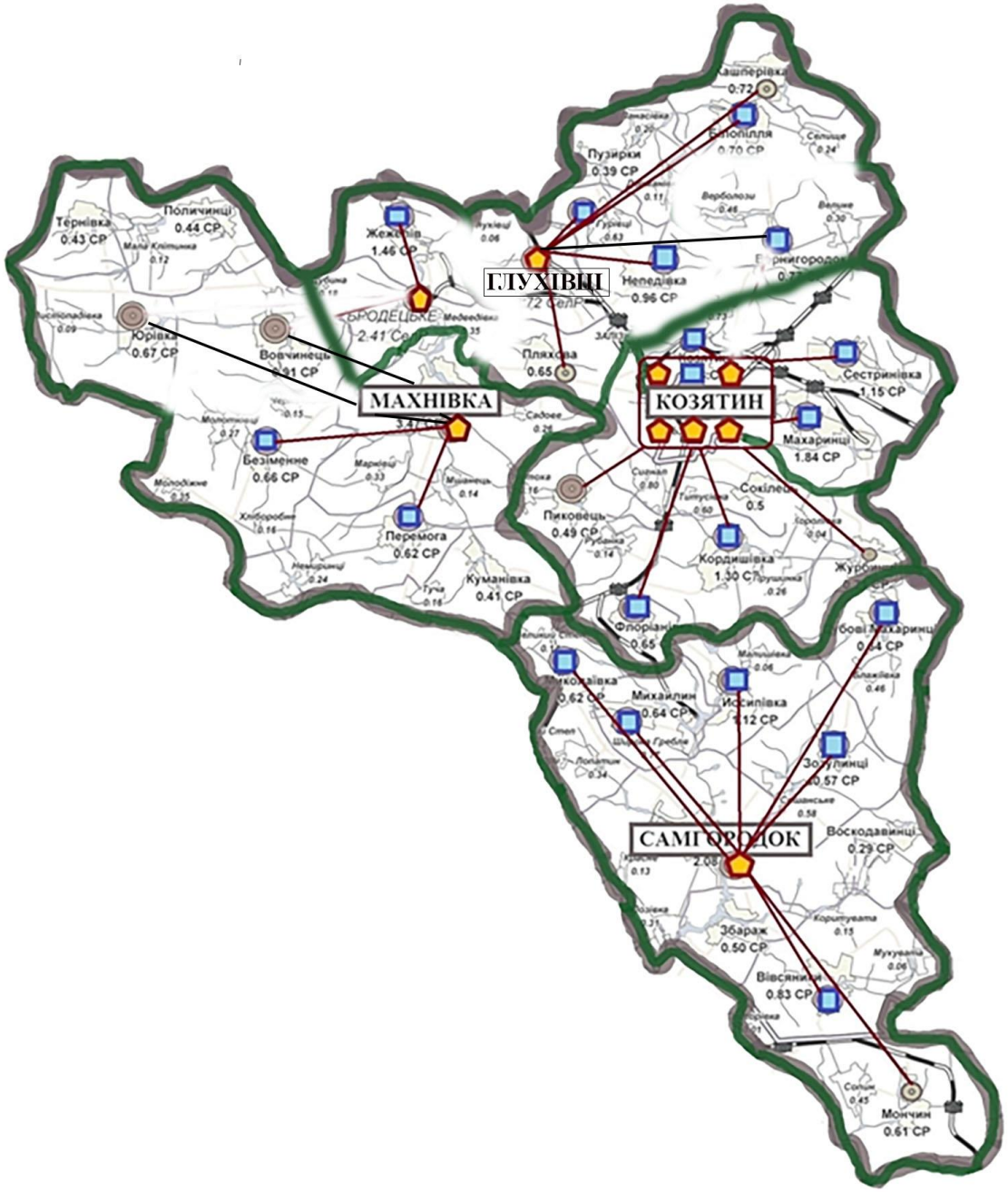

Шкільна мережа Махнівської ОТГ

№ з/п	Населений пункт	Назва школи	Динаміка прогнозованого набору до 1-го класу						Факт. наповн. класів (2017р.)	Розрах. наповн. класів МФУ на 2018р.	Відхил.	Учнів в 10-11 класі	Всього учнів	Відсоток завант. школи, %	Витрати на 1 учня, грн.	Пропонується
			18/19 н.р.	19/20 н.р.	20/21 н.р.	21/22 н.р.	22/23 н.р.	23/24 н.р.								
1	с. Безіменне	Безіменський загальноосвітній НВК І-ІІІ ст. "Школа-дитячий садок"	11	7	8	7	10	9	9,2	12,5	-3,3	9	101	19	33	
2	с. Вовчинець	Вовчинецький загальноосвітній НВК І-ІІІ ст. "Школа-дитячий садок"	6	6	5	6	7	5	9,2	12,5	-3,3	0	55	39	32	
3	с. Махнівка	Махнівська середня ЗОШ І-ІІІ ст.	42	51	37	42	36	25	18,3	12,5	5,8	31	365	59	27	Опорна
4	с. Перемога	Переможнянський загальноосвітній НВК І-ІІІ ст. "Школа-дитячий садок"	10	10	8	5	5	9	9,9	12,5	-2,6	17	99	55	33	
5	с. Юрівка	Юрівський загальноосвітній НВК І-ІІІ ст. "Школа-дитячий садок"	6	6	4	5	4	4	5,7	12,5	-6,8	8	63	53	31	

Шкільна мережа Глуховецької ОТГ

№ з/п	Населений пункт	Назва школи	Динаміка прогнозованого набору до 1-го класу						Факт. наповн. класів (2017р.)	Розрах. наповн. класів МФУ на 2018р.	Відхил.	Учнів в 10-11 класі	Всього учнів	Відсоток завант. школи, %	Витрати на 1 учня, грн.	Пропонується
			18/19 н.р.	19/20 н.р.	20/21 н.р.	21/22 н.р.	22/23 н.р.	23/24 н.р.								
1	смт. Бродецьке	Бродецький загальноосвітній НВК І-ІІІ ст. "Школа-дитячий садок"	25	19	31	22	16	18	20,3	12,5	7,8	20	223	53	35 000	Опорна
2	с. Білопілля	Білопільська середня ЗОШ І-ІІІ ст.	8	5	6	5	8	7	9,2	12,5	-3,3	20	92	42	28 000	
3	с. Непедівка	Непедівський загальноосвітній НВК І-ІІІ ст. "Школа-дитячий садок"	8	5	10	5	5	9	7,5	17	-9,5	22	166	27	24 000	
4	с. Гурівці	Гуровецька філія Непедівського ЗОШ НВК І-ІІІ ст. "Школа-дитячий садок"	-	-	-	-	-	-	-	-	-	-	-	-	-	
5	с. Жежелів	Жежелівський загальноосвітній НВК І-ІІІ ст. "Школа-дитячий садок"	17	12	10	12	9	10	11,2	12,5	-1,3	13	123	49	41 000	
6	с. Вернигородок	Вернигородоцький загальноосвітній НВК І-ІІІ ст. "Школа-дитячий садок"	16	13	14	15	14	12	11,5	12,5	-1	19	126	35	32 000	
7	с. Кашперівка	Кашперівський загальноосвітній НВК І-ІІ ст. "Школа-дитячий садок"	8	6	5	5	8	5	6,6	12,5	-5,9	-	59	30	41 000	
8	с. Пляхова	Пляхівський загальноосвітній НВК І-ІІ ст. "Школа-дитячий садок"	12	6	7	10	6	6	6	12,5	-6,5	-	42	30	40 000	
9	смт. Глухівці	Глуховецька середня ЗОШ І-ІІІ ст.	44	40	38	40	35	38	17,3	17	0,3	36	346	43	25 000	Опорна

Шкільна мережа Самгородоцької ОТГ

№ з/п	Населений пункт	Назва школи	Динаміка прогнозованого набору до 1-го класу						Факт. наповн. класів (2017р.)	Розрах. наповн. класів МФУ на 2018р.	Відхил.	Учнів в 10-11 класі	Всього учнів	Відсоток завант. школи, %	Витрати на 1 учня, грн.	Пропонується
			18/19 н.р.	19/20 н.р.	20/21 н.р.	21/22 н.р.	22/23 н.р.	23/24 н.р.								
1	с. Вівсяники	Вівсяницький загальноосвітній НВК І-ІІІ ст. "Школа-дитячий садок"	10	12	6	9	9	8	9,6	12,5	-2,9	21	106	35	33	
2	с. Дубові Махаринці	Дубовомахаринецький загальноосвітній НВК І-ІІІ ст. "Школа-дитячий садок"	6	8	10	5	11	4	8,1	12,5	-4,4	18	83	51	32	
3	с. Журбинці	Журбинецька філія Дубовомахаринецького ЗОШ НВК І-ІІІ ст. "Школа-дитячий садок"	-	-	-	-	-	-	-	-	-	-	-	-	-	
4	с. Зозулинці	Зозулинецький загальноосвітній НВК І-ІІІ ст. "Школа-дитячий садок"	17	20	16	12	16	15	15	12,5	2,5	27	165	52	30	
5	с. Йосипівка	Йосипівський загальноосвітній НВК І-ІІІ ст. "Школа-дитячий садок"	10	6	16	8	13	9	11,5	12,5	-1	21	126	39	34	
6	с. Миколаївка	Миколаївський загальноосвітній НВК І-ІІІ ст. "Школа – дитячий садок " ім. Василя Земляка	14	10	12	10	12	8	9,6	12,5	-2,9	8	96	24	36	
7	с. Самгородок	Самгородоцький загальноосвітній НВК І-ІІІ ст. "Школа-дитячий садок"	21	17	13	20	10	21	15,1	12,5	2,6	26	166	27	33	Опорна
8	с. Широка Гребля	Широкогребельський загальноосвітній НВК І-ІІІ ст. "Школа-дитячий садок"	15	10	8	8	10	8	8,2	12,5	-4,3	19	90	60	36	
9	с. Мончин	КЗ "Мончинська ЗОШ І-ІІ ст.	4	7	3	8	8	3	4,7	12,5	-7,8		28	8	47	

Шкільна мережа Козятинської ОТГ

№ з/п	Населений пункт	Назва школи	Динаміка прогнозованого набору до 1-го класу						Факт. наповн. класів (2017р.)	Розрах. наповн. класів МФУ на 2018р.	Відхил.	Учнів в 10-11 класі	Всього учнів	Відсоток завант. школи, %	Витрати на 1 учня, грн.	Пропонується
			18/19 н.р.	19/20 н.р.	20/21 н.р.	21/22 н.р.	22/23 н.р.	23/24 н.р.								
1	с. Козятин	Козятинський загальноосвітній НВК І-ІІІ ст. "Школа-дитячий садок" №9	21	14	19	18	18	17	14,9	12,5	2,4	20	179	60	26	
2	с. Іванківці	Іванковецька філія Козятинського ЗОШ НВК І-ІІІ ст. "Школа-дитячий садок" №9								12,5	-12,5		68	45	26	
3	с. Сестринівка	Сестринівський загальноосвітній НВК І-ІІІ ст. "Школа-дитячий садок" ім. М Грушевського	9	6	7	10	5	5	7,6	12,5	-4,9	10	84	26	33	
4	м. Козятин	КЗ "Загальноосвітній НВК І-ІІІ ст. "школа-дитячий садок" №6 Козятинської міської ради	15	14	20	16	11	10	10,5	25	-14,5	6	105	33	44 479	
5	м. Козятин	КЗ "НВК І-ІІІ ст. "ліцей-школа" Козятинської міської ради	75	75	75	75	75	75	25,5	25	0,5	92	688	76	19 924	Опорна
6	м. Козятин	Комунальний навчальний заклад "Спеціалізована школа І-ІІІ ст.№1 ім.Т.Г.Шевченка Козятинської міської ради	90	90	90	90	90	90	24,7	25	-0,3	81	762	98	14 413	
7	м. Козятин	Комунальний навчальний заклад ЗОШ І-ІІІ ст. №2 Козятинської міської ради	50	50	55	55	50	50	24,8	25	-0,2	61	520	87	13 576	Опорна

Шкільна мережа Козятинської ОТГ (продовження)

№ з/п	Населений пункт	Назва школи	Динаміка прогнозованого набору до 1-го класу						Факт. наповн. класів (2017р.)	Розрах. наповн. класів МФУ на 2018р.	Відхил.	Учнів в 10-11 класі	Всього учнів	Відсоток завант. школи, %	Витрати на 1 учня, грн.	Пропонується
			18/19 н.р.	19/20 н.р.	20/21 н.р.	21/22 н.р.	22/23 н.р.	23/24 н.р.								
8	м. Козятин	Комунальний навчальний заклад "ЗОШ І-ІІІ ст. №3 Козятинської міської ради Вінницької області"	30	30	30	30	30	30	24,3	25	-0,7	22	292	58	16 960	Опорна
9	с. Кордишівка	Кордишівська середня ЗОШ І-ІІІ ст.	10	11	9	10	11	13	11,1	12,5	-1,4	9	111	28	26	
10	с. Махаринці	Махаринецька середня ЗОШ І-ІІІ ст.	16	13	7	15	5	6	13,3	12,5	0,8	14	146	26	27	
11	м. Козятин	Комунальний навчальний заклад "ЗОШ І-ІІІ ст. №5 Козятинської міської ради Вінницької області"	50	54	56	58	60	64	22,1	25	-2,9	47	423	59	16 743	Опорна
12	с. Пиковець	Пиковецький загальноосвітній НВК І-ІІІ ст. "Школа-дитячий садок"	10	9	12	10	9	9	5,8	12,5	-6,7	5	58	36	40	
13	с. Флоріанівка	Флоріанівський загальноосвітній НВК І-ІІІ ст. "Школа-дитячий садок"	6	5	5	4	7	5	6,5	12,5	-6	11	65	40	33	
14	с. Сигнал	Загальноосвітній НВК І-ІІІ ст. "Школа-інтернат-гімназія" ім. В.М. Підгорбунського	50	40	40	40	35	35	23,4	12,5	10,9	36	562	112	21	

Крижопільський район

Крижопільська ОТГ

- 2 032 учнів
- 14 закладів

- **3 опорних школи**

Крижопіль №1 (24)*
Крижопіль №2 (184)*
Жабокрич (71)*

Городківська ОТГ

- 1 049 учень
- 9 закладів

- **2 опорних школи**

Городківка №1 (55)*
Городківка №2 (93)*

***Місце в рейтингу шкіл за результатами ЗНО 2017 року (матеріали http://osvita.ua)**

КРИЖОПІЛЬСЬКИЙ р-н

2 отг

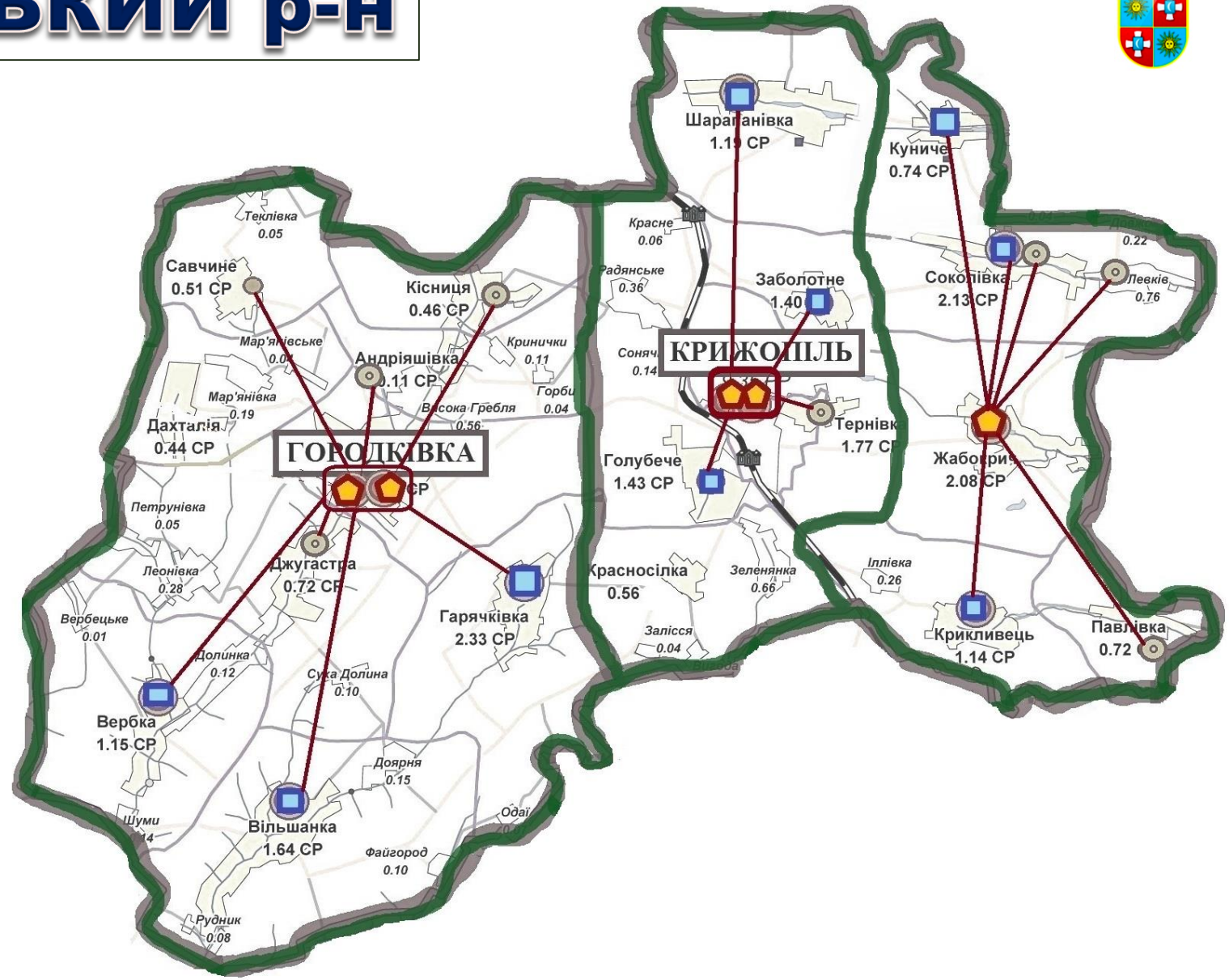

3

Освітніх округи

Шкільна мережа Крижопільської ОТГ

№ з/п	Населений пункт	Назва школи	Динаміка прогнозованого набору до 1-го класу						Факт. наповн. класів (2017р.)	Розрах. наповн. класів МФУ на 2018р.	Відхил.	Учнів в 10-11 класі	Всього учнів	Відсоток завант. школи, %	Витрати на 1 учня, грн.	Пропонується
			18/19 н.р.	19/20 н.р.	20/21 н.р.	21/22 н.р.	22/23 н.р.	23/24 н.р.								
1	с. Голубече	Середня ЗОШ І-ІІ ст. с. Голубече Крижопільського р-ну	12	14	24	14	16	11	7,4	13	-5,6		59	66	37 469	
2	с. Жабокрич	Середня ЗОШ І-ІІІ ст. с. Жабокрич Крижопільського р-ну	17	11	14	11	10	14	13,3	13	0,3	21	146	24	27 804	Опорна
3	с. Заболотне	Середня ЗОШ І-ІІ ст. с. Заболотне Крижопільського р-ну	16	14	9	9	8	7	9,6	13	-3,4	-	86	57	30 138	
4	с. Зеленянка	НВК "ЗНЗ І ступеня - ДНЗ"	6	2	2	3	2	1	0	13	-13	-	0	0	-	
5	с. Крикливець	Середня ЗОШ І-ІІІ ст. с. Крикливець	6	13	11	11	9	5	9,1	13	-3,9	10	91	30	40 377	
6	с. Куниче	НВК "ЗНЗ І-ІІ ст.-ДНЗ" с.Куниче	7	5	4	5	4	4	6,7	13	-6,3	-	40	14	65 212	
7	с. Левків	НВК "ЗНЗ І-ІІ ст.-ДНЗ" с. Левків	6	6	2	2	2	1	7	13	-6	-	42	42	50 926	
8	с. Павлівка	НВК "ЗНЗ І-ІІ ст.-ДНЗ" с. Павлівка	6	3	7	3	6	3	9,3	13	-3,7	-	28	12	77 116	
9	с. Соколівка	Середня ЗОШ І-ІІ ст. с. Соколівка	8	10	6	7	7	12	7,4	13	-5,6	-	59	30	44 534	
10	с. Соколівка	Середня ЗОШ І-ІІІ ст. с. Соколівка	9	6	5	5	6	4	7,4	13	-5,6	14	77	22	41 788	
11	с. Тернівка	НВК "ЗНЗ І-ІІ ст.-ДНЗ"	3	5	7	7	6	5	8,3	13	-4,7	-	50	20	59 177	
12	с. Шарапанівка	НВК "ЗНЗ І-ІІІ ст.-ДНЗ" с.Шарапанівка	6	1	2	1	3	3	9,4	13	-3,6	6	66	18	54 112	
13	смт. Крижопіль	Середня ЗОШ І-ІІІ ст. №2 імені С.В.Гаврилюка	55	60	60	65	65	65	22,7	13	9,7	95	522	62	21 600	Опорна
14	смт. Крижопіль	Середня ЗОШ І-ІІІ ст. №1 ім. О.А.Бичковського смт Крижопіль	76	62	68	68	93	90	24,7	13	11,7	80	766	86	17 384	Опорна

Шкільна мережа Городківської ОТГ

№ з/п	Населений пункт	Назва школи	Динаміка прогнозованого набору до 1-го класу						Факт. наповн. класів (2017р.)	Розрах. наповн. класів МФУ на 2018р.	Відхил.	Учнів в 10-11 класі	Всього учнів	Відсоток завант. школи, %	Витрати на 1 учня, грн.	Пропонується
			18/19 н.р.	19/20 н.р.	20/21 н.р.	21/22 н.р.	22/23 н.р.	23/24 н.р.								
1	с. Вербка	Середня ЗОШ І-ІІІ ст. с. Вербка Крижопільського р-ну	10	10	11	7	7	11	8,1	13	-4,9	9	81	16	41 079	Пониження
2	с. Висока Гребля	НВК "ЗНЗ І-ІІ ст.-ДНЗ"	6	4	2	2	6	4	8,7	13	-4,3	-	26	25	79 724	
3	с. Вільшанка	Середня ЗОШ І-ІІІ ст.	5	7	6	5	7	5	9,9	13	-3,1	18	99	40	35 504	
4	с. Гарячківка	Середня ЗОШ І-ІІІ ст.	18	18	14	15	10	13	14	13	1	10	140	20	34 844	
5	с. Городківка	Середня ЗОШ І-ІІІ ст. №2 с. Городківка Крижопільського р-ну	33	27	26	28	28	29	20,3	13	7,3	49	305	61	24 009	Опорна
6	с. Городківка	Середня ЗОШ І-ІІІ ст. №1 с. Городківка Крижопільський р-н	43	34	46	38	34	35	18,3	13	5,3	29	329	48	23 123	Опорна
7	с. Джугастра	НВК "ЗНЗ І-ІІ ст.-ДНЗ" с. Джугастра Крижопільського р-ну	7	4	4	2	2	6	12,5	13	-0,5	-	25	28	76 574	
8	с. Кісниця	НВК "ЗНЗ І-ІІ ст.-ДНЗ"	6	3	4	3	3	2	16,5	13	3,5	-	33	55	47 453	
9	с. Савчине	НВК "ЗНЗ І ступеня - ДНЗ"	5	4	2	1	4	4	11	13	-2	-	11	12	83 785	

Липовецький район

Липовецька ОТГ

- 1 776 учнів
- 13 закладів

- **3 опорних школи**

Липовець №1 (111)*
Липовець №2 (134)*
Зозів (23)*

Росошанська ОТГ

- 336 учнів
- 3 закладів

- **1 опорна школа**

Росоша (241)*

Турбівська ОТГ

- 1 645 учнів
- 13 закладів

- **2 опорних школи**

Турбів №1 (76)*
Турбів №2 (159)*

***Місце в рейтингу шкіл за результатами ЗНО 2017 року (матеріали http://osvita.ua)**

ЛИПОВЕЦЬКИЙ р-н

3 ОТГ

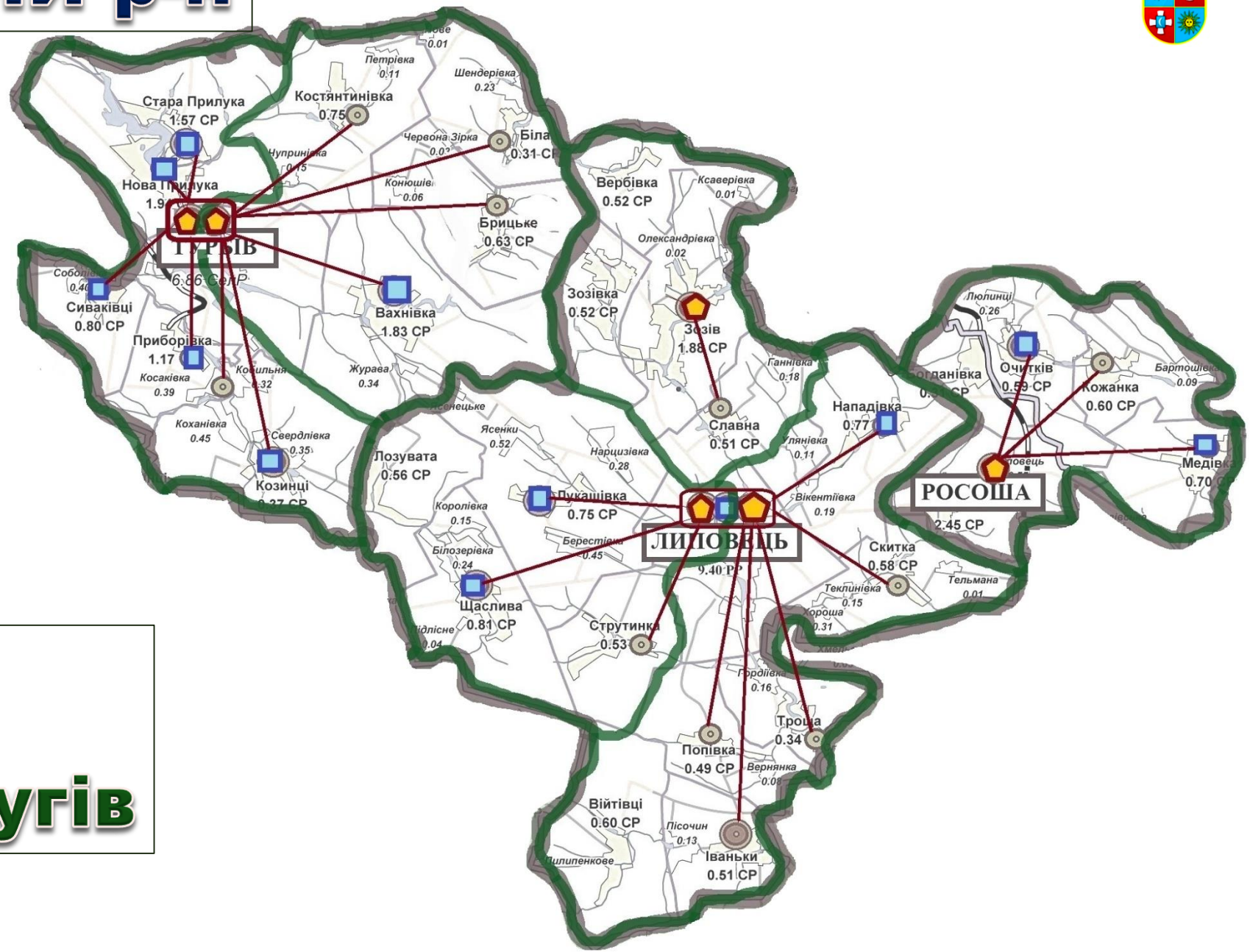

6
Освітніх Округів

Шкільна мережа Липовецької ОТГ

№ з/п	Населений пункт	Назва школи	Динаміка прогнозованого набору до 1-го класу						Факт. наповн. класів (2017р.)	Розрах. наповн. класів МФУ на 2018р.	Відхил.	Учнів в 10-11 класі	Всього учнів	Відсоток завант. школи, %	Витрати на 1 учня, грн.	Пропонується
			18/19 н.р.	19/20 н.р.	20/21 н.р.	21/22 н.р.	22/23 н.р.	23/24 н.р.								
1	м. Липовець	Липовецька ЗОШ І-ІІІ ст. №3	18	36	28	18	18	20	14	15,5	-1,5	21	155	63	28 499	
2	м. Липовець	Липовецька ЗОШ І-ІІІ ст. №1 ім.В.Липківського	32	48	37	34	19	28	19,2	15,5	3,7	50	345	55	22 490	Опорна
3	м. Липовець	Липовецька ЗОШ І-ІІІ ст. №2	61	58	62	59	63	56	21,5	15,5	6	72	585	86	18 319	Опорна
4	с. Білозерівка	Білозерівська ЗОШ І-ІІІ ст.	12	12	9	7	8	5	9	15,5	-6,5	10	93	58	35 556	
5	с. Зозів	Зозівська ЗОШ І-ІІІ ст.	17	10	25	22	16	15	17,2	15,5	1,7	18	187	51	36 082	Опорна
6	с. Іваньки	Іваньківська ЗОШ І-ІІІ ст.	5	3	3	5	5	4	5,4	15,5	-10,1	7	55	16	43 371	
7	с. Лукашівка	Опорний заклад "Лукашівська ЗОШ І-ІІІ ст."	9	15	14	9	5	7	8,3	15,5	-7,2	5	83	28	50 340	
8	с. Нападівка	Нападівська ЗОШ І-ІІ ст.	6	7	6	7	6	6	8,8	15,5	-6,7	-	70	56	27 509	
9	с. Попівка	Попівська ЗОШ І-ІІ ст.	5	4	5	9	4	5	6,2	15,5	-9,3	-	37	25	48 980	
10	с. Скитка	Скитківська ЗОШ І-ІІ ст.	7	5	9	9	7	9	5,3	15,5	-10,2	-	48	30	41 577	
11	с. Славна	Славнянська ЗОШ І-ІІ ст.	5	6	6	5	4	5	10,7	15,5	-4,8	-	32	32	53 393	
12	с. Струтинка	Струтинська ЗОШ І-ІІ ст.	5	3	3	6	8	5	11	15,5	-4,5	-	44	49	38 522	
13	с. Троща	Трощанська ЗОШ І-ІІ ст.	5	5	4	5	7	5	14	15,5	-1,5	-	42	14	41 070	

Шкільна мережа Росошанської ОТГ

№ з/п	Населений пункт	Назва школи	Динаміка прогнозованого набору до 1-го класу						Факт. наповн. класів (2017р.)	Розрах. наповн. класів МФУ на 2018р.	Відхил.	Учнів в 10-11 класі	Всього учнів	Відсоток завант. школи, %	Витрати на 1 учня, грн.	Пропонується
			18/19 н.р.	19/20 н.р.	20/21 н.р.	21/22 н.р.	22/23 н.р.	23/24 н.р.								
1	с. Росоша	Заклад "НВК: Росошанська ЗОШ І-ІІІ ст. – ДНЗ "Сонечко"	18	35	28	17	22	16	18,3	13	5,3	23	200	37	31 631	Опорна
	с. Очитків	Очитківська ЗОШ І-ІІ ст. - філія закладу "НВК: Росошанська ЗОШ І-ІІІ ст.-ДНЗ "Сонечко"	5	3	3	4	3	2	-	13	-	0	31	7	71 936	
2	с. Кожанка	НВК "ДНЗ - ЗОШ І-ІІ ст."	6	1	5	3	2	3	7,2	17	-9,8	-	43	13	52 022	
3	с. Медівка	ЗОШ І-ІІ ст.	6	3	4	4	3	3	8,9	17	-8,1	-	62	19	41 138	

Шкільна мережа Турбівської ОТГ

№ з/п	Населений пункт	Назва школи	Динаміка прогнозованого набору до 1-го класу						Факт. наповн. класів (2017р.)	Розрах. наповн. класів МФУ на 2018р.	Відхил.	Учнів в 10-11 класі	Всього учнів	Відсоток завант. школи, %	Витрати на 1 учня, грн.	Пропонується
			18/19 н.р.	19/20 н.р.	20/21 н.р.	21/22 н.р.	22/23 н.р.	23/24 н.р.								
1	с. Біла	Білянська ЗОШ І-ІІ ст. Липовецької р-нної ради	5	4	4	3	2	1	7	15,5	-8,5	-	35	32	37 042	
2	с. Брицьке	Брицька ЗОШ І-ІІ ст. Липовецької р-нної ради	6	3	5	6	5	8	8,8	15,5	-6,7	-	35	35	32 307	
3	с. Вахнівка	Вахнівська ЗОШ І-ІІІ ст. Липовецької р-нної ради	34	19	19	21	12	14	16,8	15,5	1,3	26	201	57	21 349	
4	с. Козинці	Козинецька ЗОШ І-ІІІ ст. Липовецької р-нної ради	11	7	9	9	8	7	8,1	15,5	-7,4	6	73	41	39 515	
5	с. Косаківка	Косаківська ЗОШ І-ІІ ст. Липовецької р-нної ради	5	6	7	6	4	5	7,3	15,5	-8,2	-	58	30	38 874	
6	с. Костянтинівка	Костянтинівська ЗОШ І-ІІ ст. Липовецької р-нної ради	15	7	7	8	6	5	9,7	15,5	-5,8	-	61	81	29 709	
7	с. Нова Прилука	Новоприлуцька ЗОШ І-ІІ ст.	13	9	24	11	8	17	11,1	12	-0,9	-	100	40	26 549	
8	с. Приборівка	Приборівська ЗОШ І-ІІ ст. Липовецької р-нної ради	14	12	18	10	8	7	11	15,5	-4,5	-	88	35	25 589	
10	с. Сиввківці	Сививківська ЗОШ І-ІІ ст. Липовецької р-нної ради	9	12	21	9	12	12	10	15,5	-5,5	-	90	60	22 992	
11	с. Стара Прилука	Староприлуцька ЗОШ І-ІІІ ст. Липовецької р-нної ради	15	24	15	10	10	12	9,3	12	-2,7	11	102	29	30 743	
12	смт. Турбів	Турбівська ЗОШ І-ІІІ ст.№1 Липовецької р-нної ради	50	45	40	30	35	25	19,5	15,5	4	35	331	72	19 800	Опорна
13	смт. Турбів	Турбівська ЗОШ І-ІІІ ст.№2 Липовецької р-нної ради	55	63	56	48	51	41	21,4	15,5	5,9	57	471	65	15 356	Опорна

Літинський район

Літинська ОТГ

- 2 502 учнів
- 23 закладів

- **3 опорних школи**

Літин №1 (69)*
Літин №2 (107)*
Дяківці (249)*

***Місце в рейтингу шкіл за результатами ЗНО 2017 року (матеріали http://osvita.ua)**

ЛІТИНСЬКИЙ р-н

1 ОТГ

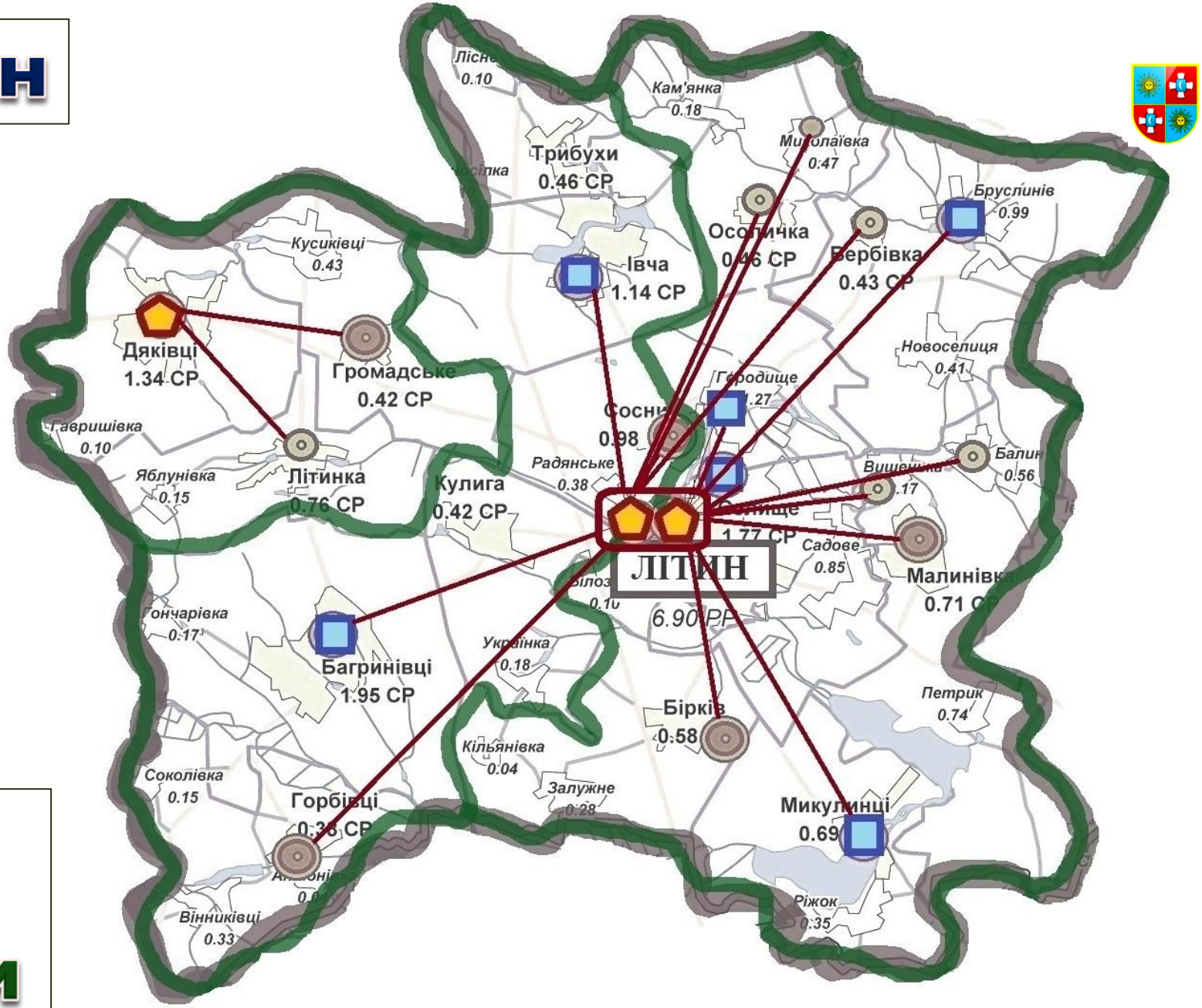

3
Освітніх Округи

Шкільна мережа Літинської ОТГ

№ з/п	Населений пункт	Назва школи	Динаміка прогнозованого набору до 1-го класу						Факт. наповн. класів (2017р.)	Розрах. наповн. класів МФУ на 2018р.	Відхил.	Учнів в 10-11 класі	Всього учнів	Відсоток завант. школи, %	Витрати на 1 учня, грн.	Пропонується
			18/19 н.р.	19/20 н.р.	20/21 н.р.	21/22 н.р.	22/23 н.р.	23/24 н.р.								
1	смт. Літин	Літинська середня ЗОШ І-ІІІ ст. №1	58	60	62	62	64	66	24,8	14	10,8	50	570	86	18 837	Опорна
2	с. Бірків	НВК середня ЗОШ І-ІІІ ст. – ДНЗ	7	9	9	4	5	5	7,5	14	-6,5	12	82	41	44 953	
3	с. Микулинці	НВК середня ЗОШ І-ІІІ ст. – ДНЗ	10	8	8	7	8	5	8,3	14	-5,7	12	83	32	45 385	
4	с. Балин	Середня ЗОШ І-ІІ ст.	5	5	6	5	5	5	6	14	-8	-	48	24	44 432	
5	с. Селище	Середня ЗОШ І-ІІІ ст.	14	26	23	23	27	24	7,2	14	-6,8	5	72	27	46 919	
6	с. Дяківці	Дяковецький НВК середня ЗОШ І-ІІІ ст. – ДНЗ ім. М. П. Стельмаха	8	10	9	7	9	5	10,3	14	-3,7	10	93	19	43 668	Опорна
7	с. Громадське	НВК середня ЗОШ І-ІІІ ст. – ДНЗ	10	10	11	8	8	1	7,8	14	-6,2	6	70	47	51 580	
8	с. Літинка	Середня ЗОШ І-ІІ ст.	5	6	6	6	7	6	15	14	1	-	30	15	65 510	

Шкільна мережа Літинської ОТГ (продовження)

№ з/п	Населений пункт	Назва школи	Динаміка прогнозованого набору до 1-го класу						Факт. наповн. класів (2017р.)	Розрах. наповн. класів МФУ на 2018р.	Відхил.	Учнів в 10-11 класі	Всього учнів	Відсоток завант. школи, %	Витрати на 1 учня, грн.	Пропонується
			18/19 н.р.	19/20 н.р.	20/21 н.р.	21/22 н.р.	22/23 н.р.	23/24 н.р.								
9	с. Багринівці	Середня ЗОШ І-ІІІ ст.	12	18	21	11	15	13	13,5	14	-0,5	18	148	23	30 794	
10	с. Бруслинів	Середня ЗОШ І-ІІІ ст.	6	8	23	16	19	8	10,5	14	-3,5	15	115	54	30 176	
11	с. Бруслинівка	Середня ЗОШ І ст.	5	3	3	5	5	4	5,7	14	-8,3	-	17	68	30 160	
12	с. Вінникивці	Середня ЗОШ І-ІІІ ст.	5	6	6	5	2	1	8,5	14	-5,5	13	68	44	43 179	
13	с. Городище	Середня ЗОШ І-ІІІ ст.	15	10	17	13	13	12	11,9	14	-2,1	23	131	40	28 368	
14	с. Івча	Середня ЗОШ І-ІІІ ст.	13	8	11	17	8	6	10,2	14	-3,8	10	102	20	38 893	
15	с. Кулига	Середня ЗОШ І-ІІ ст.	0	0	0	0	0	0	0	14	-14	-	24	22	55 347	
16	с. Малинівка	НВК середня ЗОШ І-ІІІ ст. – ДНЗ	13	8	5	16	2	3	7,6	14	-6,4	7	76	39	51 420	
17	с. Миколаївка	НВК середня ЗОШ І ст. – ДНЗ	2	4	0	2	2	2	7,5	14	-6,5	-	15	41	54 957	
18	с. Новоселиця	Середня ЗОШ І-ІІ ст.	0	0	0	0	0	0	26	14	12	-	24	22	51 554	
19	с. Осолинка	Середня ЗОШ І-ІІ ст.	2	4	4	3	2	4	9,5	14	-4,5	-	38	62	47 628	
20	с. Петрик	Середня ЗОШ І-ІІ ст.	5	7	8	10	8	2	8,7	14	-5,3	-	26	16	54 188	
21	с. Сосни	НВК середня ЗОШ І-ІІ ст. – ДНЗ	12	7	13	7	11	10	9,1	14	-4,9	-	80	57	52 100	
22	с. Уладівка	Середня ЗОШ І ст.	7	6	5	4	4	4	5,8	14	-8,2		23	30	29 609	
23	смт. Літин	Літинська середня ЗОШ І-ІІІ ст. №2	78	58	49	53	63	45	23,6	14	9,6	70	567	81	18 324	Опорна

Могилів-Подільський район

Вендичанська ОТГ

- 895 учнів
- 13 закладів

- **1 опорна школа**

Вендичани (122)*

Бронницька ОТГ

- 465 учнів
- 9 закладів

- **1 опорних школи**

Бронниця ( )*

Яришівська ОТГ

- 444 учнів
- 7 закладів

- **1 опорна школа**
- Яришів (163)*

Могилів-Подільська ОТГ

- 4 019 учнів
- 10 закладів

- **2 опорних школи**

Мог.-Подільський №1 (115)*

Мог.-Подільський №3 (181)*

***Місце в рейтингу шкіл за результатами ЗНО 2017 року (матеріали http://osvita.ua)**

МОГИЛІВ-ПОДІЛЬСЬКИЙ р-н

4 отг

4
Освітніх Округи

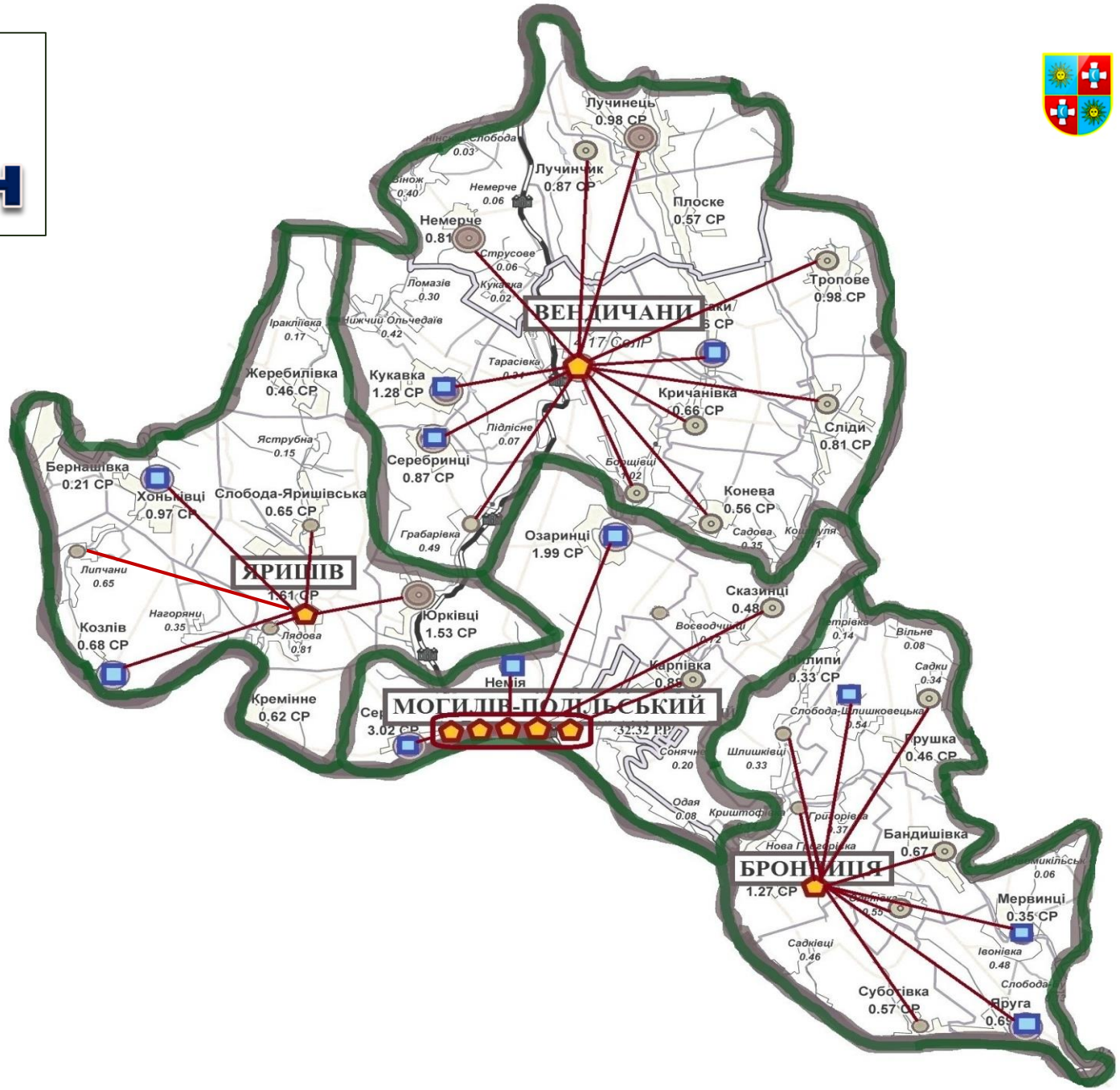

Шкільна мережа Вендичанської ОТГ

№ з/п	Населений пункт	Назва школи	Динаміка прогнозованого набору до 1-го класу						Факт. наповн. класів (2017р.)	Розрах. наповн. класів МФУ на 2018р.	Відхил.	Учнів в 10-11 класі	Всього учнів	Відсоток завант. школи, %	Витрати на 1 учня, грн.	Пропонується
			18/19 н.р.	19/20 н.р.	20/21 н.р.	21/22 н.р.	22/23 н.р.	23/24 н.р.								
1	с. Борщівці	Борщівецький НВК "ЗНЗ – ДНЗ" Могилів-Подільської р-нної ради Могилів-Подільського р-ну	6	4	3	5	5	7	6,2	12	-5,8	-	31	24	65 584	
2	с. Грабарівка	Грабарівська ЗОШ І ступеня – сад Могилів-Подільського р-ну	2	3	2	3	1	0	5	12	-7	-	15	33	64 104	
3	с. Конева	Конівська ЗОШ І ступеня Могилів-Подільського р-ну Вінницької області	8	2	3	1	2	2	5	12	-7	-	13	16	32 448	
4	с. Кричанівка	Кричанівська середня ЗОШ І-ІІ ст. Могилів-Подільського р-ну	0	2	3	4	3	2	0	12	-12	-	25	10	33 288	
5	с. Кукавка	Кукавська середня ЗОШ І-ІІІ ст. ім. В.А. Тропініна Могилів-Подільського р-ну	8	14	9	7	7	2	7,8	12	-4,2	11	70	35	41 913	
6	с. Серебринці	Серебринецька середня ЗОШ І-ІІІ ст. Могилів-Подільського р-ну	8	5	5	6	8	5	8,8	12	-3,2	7	70	20	51 858	!!!!
7	с. Сліди	Слідянська ЗОШ І-ІІ ст. Могилів-Подільського р-ну	3	6	5	4	4	2	6,8	12	-5,2	-	27	27	43 530	
8	с. Сугаки	Сугаківська середня ЗОШ І-ІІІ ст. Могилів-Подільського р-ну	10	9	13	3	11	9	10,8	12	-1,2	2	97	39	32 272	
9	с. Тропова	Тропівська середня ЗОШ І-ІІ ст. Могилів-Подільського р-ну	0	10	5	2	4	3	5,9	12	-6,1	-	53	19	36 309	
10	смт. Вендичани	Вендичанська середня ЗОШ І-ІІІ ст., гімназія	40	34	31	40	31	31	20	12	8	24	320	57	21 580	Опорна
11	с. Лучинець (Мур-кур. р-н)	НВК "ЗНЗ – ДНЗ"	7	5	8	6	5	5	7	12	-5	13	55	10	30 834	
12	с. Лучинчик	НВК "ЗНЗ–ДНЗ"	7	6	6	7	4	5	7,3	12	-4,7		54	51	31 997	

Шкільна мережа Бронницької ОТГ

№ з/п	Населений пункт	Назва школи	Динаміка прогнозованого набору до 1-го класу						Факт. наповн. класів (2017р.)	Розрах. наповн. класів МФУ на 2018р.	Відхил.	Учнів в 9 класі	Учнів в 10-11 класі	Всього учнів	Відсоток завант. школи, %	Витрати на 1 учня, грн.	Пропонується
			18/19 н.р.	19/20 н.р.	20/21 н.р.	21/22 н.р.	22/23 н.р.	23/24 н.р.									
1	с. Бандишівка	Бандишівський НВК "ЗНЗ І-ІІ ст. – ДНЗ" Могилів-Подільського р-ну	4	6	5	6	8	1	7,7	12	-4,3	8	-	54	68	41 177	
2	с. Бронниця	Бронницька середня ЗОШ І-ІІ ст. Могилів-Подільського р-ну	17	11	16	18	12	14	12,2	12	0,2	10	-	110	61	25 817	Опорна
3	с. Григорівка	Григорівська початкова ЗОШ І ступеня Могилів-Подільського р-ну	2	6	2	4	1	3	5	12	-7	-	-	13	9	32 567	
4	с. Мервинці	Мервинецька середня ЗОШ І-ІІ ст. Могилів-Подільського р-ну	6	6	5	5	5	6	7,8	12	-4,2	2	-	47	39	36 065	
5	с. Оленівка	Оленівська середня ЗОШ І-ІІ ст. Могилів-Подільського р-ну	11	1	8	7	6	5	7,5	12	-4,5	9	-	60	40	33 357	
6	с. Садки	Садецька ЗОШ І-ІІ ст. Могилів-Подільського р-ну	5	3	3	3	2	2	6,8	12	-5,2	0	-	27	18	38 172	
7	с. Слобода Шишковецька	Слободо-Шлишковецький НВК "ДНЗ – середня ЗОШ І-ІІІ ст." Могилів-Подільського р-ну	10	7	7	7	6	2	10,4	12	-1,6	14	6	94	27	39 923	
8	с. Шлишківці	Шлишковецька початкова ЗОШ І ступеня Могилів-Подільського р-ну	2	1	0	2	2	0	0	12	-12	-	-	6	24	45 351	
9	с. Яруга	Ярузька середня ЗОШ І-ІІІ ст. Могилів-Подільського р-ну	5	5	7	2	5	3	6,8	12	-5,2		1	54	19	43 267	

Шкільна мережа Яришівської ОТГ

№ з/п	Населений пункт	Назва школи	Динаміка прогнозованого набору до 1-го класу						Факт. наповн. класів (2017р.)	Розрах. наповн. класів МФУ на 2018р.	Відхил.	Учнів в 10-11 класі	Всього учнів	Відсоток завант. школи, %	Витрати на 1 учня, грн.	Пропонується
			18/19 н.р.	19/20 н.р.	20/21 н.р.	21/22 н.р.	22/23 н.р.	23/24 н.р.								
1	с. Козлів	Козлівська середня ЗОШ І-ІІІ ст. Могилів-Подільського р-ну	6	5	5	5	4	2	7,7	12	-4,3	6	46	18	48 464	
2	с. Липчани	Липчанська середня ЗОШ І-ІІ ст. Могилів-Подільського р-ну	10	5	6	3	3	4	7,3	12	-4,7	-	51	34	31 767	
3	с. Лядова	Лядівський НВК "ЗНЗ І-ІІ ст. – ДНЗ" Могилів-Подільського р-ну	12	6	5	7	4	6	5,8	12	-6,2	-	46	46	43 705	
4	с. Слобода Яришівська	Слободо-Яришівська ЗОШ І ступеня Могилів-Подільського р-ну	1	3	4	1	3	2	0	12	-12	-	6	12	46 322	
5	с. Хоньківці	Хоньковецька середня ЗОШ І-ІІІ ст. Могилів-Подільського р-ну	12	7	6	8	7	5	6,4	12	-5,6	10	70	35	47 849	
6	с. Юрківці	Юрковецька середня ЗОШ І-ІІІ ст. Могилів-Подільського р-ну	6	8	12	11	11	7	8,3	12	-3,7	8	83	46	34 393	
7	с. Яришів	Яришівська середня ЗОШ І-ІІІ ст. Могилів-Подільського р-ну	15	8	9	8	14	8	15,8	12	3,8	2	142	84	23 930	Опорна

Шкільна мережа Могилів-Подільської ОТГ

№ з/п	Населений пункт	Назва школи	Динаміка прогнозованого набору до 1-го класу						Факт. наповн. класів (2017р.)	Розрах. наповн. класів МФУ на 2018р.	Відхил.	Учнів в 10-11 класі	Всього учнів	Відсоток завант. школи, %	Витрати на 1 учня, грн.	Пропонується
			18/19 н.р.	19/20 н.р.	20/21 н.р.	21/22 н.р.	22/23 н.р.	23/24 н.р.								
1	с. Карпівка	Карпівська середня ЗОШ І-ІІ ст. Могилів-Подільського р-ну	10	5	6	5	6	5	7,3	12	-4,7	-	58	17	35 158	
2	с. Немія	Немійська ЗОШ І-ІІ ст. Могилів-Подільського р-ну	20	18	16	20	18	22	16,6	12	4,6	-	149	65	25 890	
3	с. Озаринці	Озаринецька середня ЗОШ І-ІІІ ст. Могилів-Подільського р-ну	12	13	13	10	9	13	11	12	-1	19	121	20	34 533	
4	с. Серебрія	Серебрійська ЗОШ І-ІІІ ст. Могилів-Подільського р-ну	28	26	25	29	22	15	13,8	12	1,8	20	152	61	24 216	
5	с. Сказинці	Сказинецька середня ЗОШ І-ІІ ст. Могилів-Подільського р-ну	7	10	8	9	10	11	7,9	12	-4,1	-	63	42	28 726	
6	м. Могилів-Подільський	НВК №5 "ЗНЗ – ДНЗ"	50	54	50	48	40	40	22,9	25	-2,1	32	457	35	17 617	
7	м. Могилів-Подільський	Гімназія ЗНЗ ІІ – ІІІ ст. гуманітарного, художньо-естетичного профілю	90	90	90	90	90	90	25,7	25	0,7	62	695	107	15 173	
8	м. Могилів-Подільський	НВК: ЗОШ І-ІІІ ст. № 4-ліцей	90	90	90	90	90	90	28,5	25	3,5	58	770	182	12 900	
9	м. Могилів-Подільський	Середня ЗОШ І-ІІІ ст. №1	75	78	80	80	85	85	28,2	25	3,2	48	762	80	12 591	Опорна
10	м. Могилів-Подільський	НВК №3 "ЗНЗ – ДНЗ"	97	90	85	90	90	80	27,3	25	2,3	57	792	67	12 464	Опорна

Муровано-Куриловецький район

Котюжанська ОТГ

- 536 учнів
- 6 закладів

- **1 опорна школа**

Вищеольчедаїв (295)*

Муровано-Куриловецька ОТГ

- 1 124 учень
- 9 закладів

- **2 опорних школи**

Мур.-Курилівці №1 (9)*
Мур.-Курилівці №2 (232)*

***Місце в рейтингу шкіл за результатами ЗНО 2017 року (матеріали http://osvita.ua)**

МУРОВАНО-КУРИЛОВЕЦЬКИЙ р-н

2 ОТГ

2 Освітніх Округи

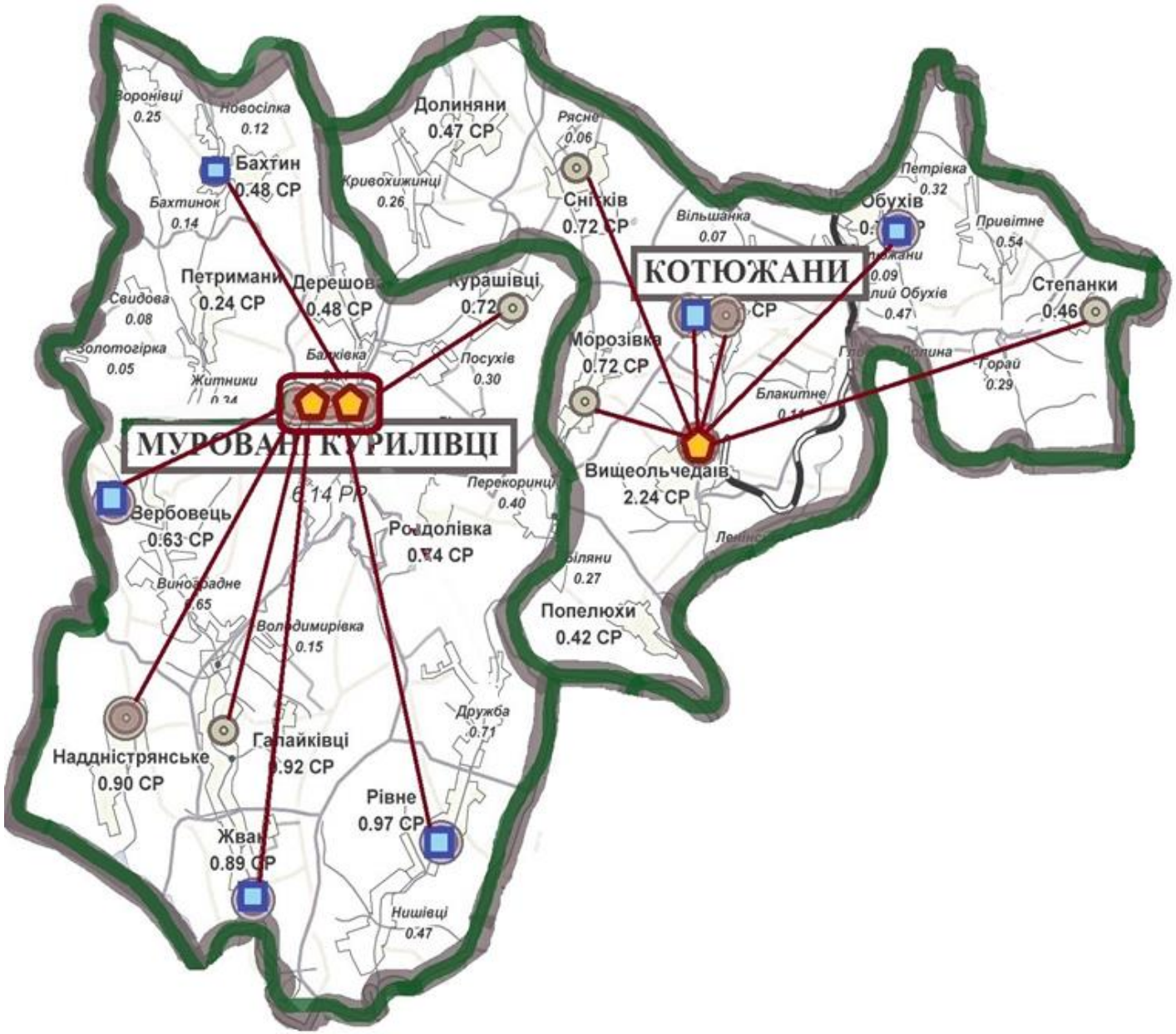

Шкільна мережа Котюжанської ОТГ

№ з/п	Населений пункт	Назва школи	Динаміка прогнозованого набору до 1-го класу						Факт. наповн. класів (2017р.)	Розрах. наповн. класів МФУ на 2018р.	Відхил.	Учнів в 10-11 класі	Всього учнів	Відсоток завант. школи, %	Витрати на 1 учня, грн.	Пропонується
			18/19 н.р.	19/20 н.р.	20/21 н.р.	21/22 н.р.	22/23 н.р.	23/24 н.р.								
1	с. Вищеольчедаїв	Середня ЗОШ І-ІІІ ст.	18	24	17	15	14	13	16,8	12	4,8	19	185	30	31 997	Опорна
2	с. Котюжани	НВК "ЗНЗ – ДНЗ"	6	8	9	7	9	5	8,4	12	-3,6	4	59	17	31 997	
3	с. Морозівка	НВК "ЗНЗ-ДНЗ"	8	7	3	1	1	0	10,3	12	-1,7	-	41	34	31 997	
4	с. Обухів	Середня ЗОШ І-ІІІ ст.	23	21	15	15	14	17	14,5	12	2,5	17	161	45	31 997	
5	с. Снітків	НВК "ЗНЗ-ДНЗ"	8	9	11	9	4	6	9	12	-3	-	45	53	31 997	
6	с. Степанки	Середня ЗОШ І-ІІ ст.	9	6	2	5	5	4	7,2	12	-4,8	-	45	42	46 218	

Шкільна мережа Муровано-Куриловецької ОТГ

№ з/п	Населений пункт	Назва школи	Динаміка прогнозованого набору до 1-го класу						Факт. наповн. класів (2017р.)	Розрах. наповн. класів МФУ на 2018р.	Відхил.	Учнів в 10-11 класі	Всього учнів	Відсоток завант. школи, %	Витрати на 1 учня, грн.	Пропонується
			18/19 н.р.	19/20 н.р.	20/21 н.р.	21/22 н.р.	22/23 н.р.	23/24 н.р.								
1	с. Бахтин	НВК "ЗНЗ-ДНЗ"	5	6	6	5	6	5	7,7	12	-4,3	-	70	90	31 997	
2	с. Вербовець	НВК "ЗНЗ – ДНЗ"	4	8	0	8	2	4	8,7	12	-3,3	8	61	20	31 997	
3	с. Галайківці	НВК "ЗНЗ-ДНЗ"	8	6	5	5	3	3	8,3	12	-3,7	-	67	48	24 636	
4	с. Жван	НВК "ЗНЗ – ДНЗ"	2	7	4	2	1	1	7,6	12	-4,4	12	69	19	31 533	
5	с. Курашівці	НВК "ЗНЗ-ДНЗ"	8	3	3	9	10	6	9,5	12	-2,5	-	57	48	31 997	
6	с. Наддністрянське	НВК "ЗНЗ – ДНЗ"	7	5	5	4	7	2	6	12	-6	6	60	30	31 997	
7	с. Рівне	НВК "ЗНЗ-ДНЗ"	17	13	17	15	13	16	12,6	12	0,6	12	139	63	31 997	
8	смт. Муровані Курилівці	НВК "Середня ЗОШ І-ІІІ ст. №1-гімназія"	30	34	32	33	32	21	20,8	12	8,8	37	366	31	34 131	Опорна
9	смт. Муровані Курилівці	Середня ЗОШ І-ІІІ ст. №2	31	27	27	23	21	17	18,8	12	6,8	41	235	47	30 636	Опорна

Немирівський район

Ситковецька ОТГ
Брацлавська ОТГ
Немирівська ОТГ

Немирівський район

Ситковецька ОТГ

- 615 учнів
- 7 закладів

- **2 опорних школи**

Ситківці (60)*
Райгород (131)*

Брацлавська ОТГ

- 725 учнів
- 8 закладів

- **1 опорна школа**

Брацлав (182)*

Немирівська ОТГ

- 2 575 учнів
- 15 закладів

- **2 опорних школи**

Немирів №1 (17)*
Немирів №2 (6)*
Мухівці
Ковалівка (279)*

***Місце в рейтингу шкіл за результатами ЗНО 2017 року (матеріали http://osvita.ua)**

НЕМИРІВСЬКИЙ р-н

3 ОТГ

6
Освітніх Округів

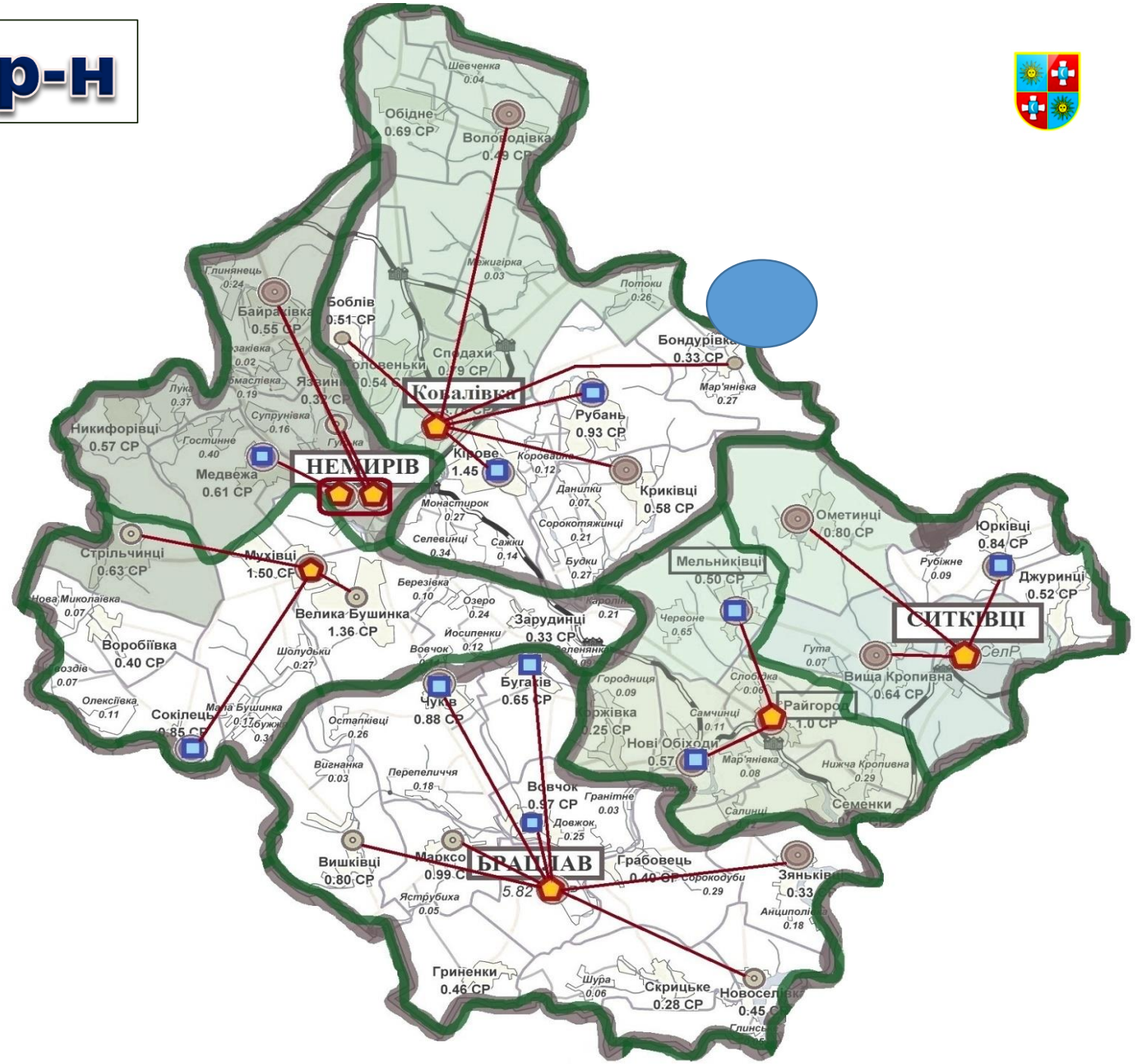

Шкільна мережа Ситковецької ОТГ

№ з/п	Населений пункт	Назва школи	Динаміка прогнозованого набору до 1-го класу						Факт. наповн. класів (2017р.)	Розрах. наповн. класів МФУ на 2018р.	Відхил.	Учнів в 10-11 класі	Всього учнів	Відсоток завант. школи, %	Витрати на 1 учня, грн.	Пропонується
			18/19 н.р.	19/20 н.р.	20/21 н.р.	21/22 н.р.	22/23 н.р.	23/24 н.р.								
1	с. Вища Кропивна	КЗ "Вищекропивнянська ЗОШ І-ІІІ ст. Ситковецької селищної ради	4	4	0	4	4	5	7,4	19	-11,6	10	59	44	26 863	
2	с. Мельниківці	КЗ "Мельниківська ЗОШ І-ІІІ ст. Мельниківської сільської ради	8	11	9	10	7	8	6,7	11	-4,3	8	67	17	45 787	
3	с. Нові Обіходи	КЗ "Новообиходівська ЗОШ І-ІІІ ст. Райгородської сільської ради	7	5	6	8	9	4	8,3	11	-2,7	4	50	15	69 000	
4	с. Ометинці	КЗ "Ометинецька ЗОШ І-ІІ ст. Мельниківської сільської ради Немирівського р-ну	5	4	4	4	2	6	8,7	11	-2,3	-	27	18	58 875	
5	с. Райгород	КЗ "Райгородська ЗОШ І-ІІІ ст. Райгородської сільської ради Немирівського р-ну	16	16	10	8	8	7	11,6	11	0,6	16	128	51	31 000	Опорна
6	с. Юрківці	Юрковецька ЗОШ І-ІІІ ст. Немирівської р-нної ради	9	7	5	5	6	5	8,4	11,5	-3,1	9	84	56	35 790	
7	смт. Ситківці	КЗ "Ситковецька ЗОШ І-ІІІ ст. Ситковецької селищної ради Немирівського р-ну	23	19	18	20	10	12	18,1	19	-0,9	21	200	50	26 505	Опорна

Шкільна мережа Брацлавської ОТГ

№ з/п	Населений пункт	Назва школи	Динаміка прогнозованого набору до 1-го класу						Факт. наповн. класів (2017р.)	Розрах. наповн. класів МФУ на 2018р.	Відхил.	Учнів в 10-11 класі	Всього учнів	Відсоток завант. школи, %	Витрати на 1 учня, грн.	Пропонується
			18/19 н.р.	19/20 н.р.	20/21 н.р.	21/22 н.р.	22/23 н.р.	23/24 н.р.								
1	с. Бугаків	Бугаківська ЗОШ І-ІІ ст. Немирівської р-нної ради	9	8	7	6	5	10	9,7	11,5	-1,8	-	87	70	32 352	
2	с. Вишківці	КЗ "Вишковецька ЗОШ І-ІІ ст. Немирівської р-нної ради	6	5	7	5	5	5	9,6	11,5	-1,9	-	48	40	36 884	
3	с. Вовчок	Вовчоцька ЗОШ І-ІІ ст. Немирівської р-нної ради	12	10	6	7	5	6	8,4	11,5	-3,1	-	76	58	33 484	
4	с. Зяньківці	Зяньковецька ЗОШ І-ІІІ ст. Немирівської р-нної ради	5	8	5	4	4	3	8,7	11,5	-2,8	5	26	26	66 954	
5	с. Монастирське	КЗ "Монастирська ЗОШ І-ІІ ст. Брацлавської селищної ради Немирівського р-ну,	7	10	9	3	7	10	6,9	19	-12,1	-	49	52	26 881	
6	с. Новоселівка	Новоселівська ЗОШ І-ІІ ст. Немирівської р-нної ради	0	5	5	4	2	3	10,3	11,5	-1,2	-	31	70	47 556	
7	с. Чуків	КЗ "Чуківська ЗОШ І-ІІІ ст. ім. Івана Бенери Немирівської р-нної ради	15	7	13	11	9	7	9	11,5	-2,5	5	81	41	35 321	
8	смт. Брацлав	Брацлавський НВК "ЗОШ І-ІІІ ст. №1- гімназія"	42	45	40	40	40	40	17,3	19	-1,7	22	327	65	16 616	Опорна

Шкільна мережа Немирівської ОТГ

№ з/п	Населений пункт	Назва школи	Динаміка прогнозованого набору до 1-го класу						Факт. наповн. класів (2017р.)	Розрах. наповн. класів МФУ на 2018р.	Відхил.	Учнів в 10-11 класі	Всього учнів	Відсоток завант. школи, %	Витрати на 1 учня, грн.	Пропонується
			18/19 н.р.	19/20 н.р.	20/21 н.р.	21/22 н.р.	22/23 н.р.	23/24 н.р.								
1	м. Немирів	Немирівський НВК "ЗОШ І-ІІІ ст. №1 ім. М.Д. Леонтовича - гімназія" Немирівської міської ради	100	98	80	95	91	97	22,2	19	3,2	64	601	92	20 831	Опорна
2	м. Немирів	Немирівський НВК "ЗОШ І-ІІІ ст. №2-ліцей" Немирівської міської ради	70	80	85	80	85	85	24,2	19	5,2	71	780	72	24 491	Опорна
3	с. Гунька	Філія "Гуньківська ЗОШ І-ІІ ст." Немирівського НВК "ЗОШ І-ІІІ ст. №2-ліцей" Немирівської міської ради	12	7	7	13	6	6	8,8	19	-10,2	-	69	58	-	
4	с. Стрільчинці	Філія "Стрільчинецька ЗОШ І-ІІ ст." Немирівського НВК "ЗОШ І-ІІІ ст. №2-ліцей" Немирівської міської ради	5	3	4	2	3	2	12,5	19	-6,5	-	21	17	-	
5	с. Байраківка	КЗ "Байраківська ЗОШ І-ІІІ ст. ім. Максима Шимка" Немирівської міської ради	6	5	6	5	5	5	6,2	19	-12,8	8	107	30	23 066	
6	с. Велика Бушинка	Великобушинська ЗОШ І-ІІ ст. Немирівської р-нної ради	19	7	11	15	7	13	9,4	11,5	-2,1	-	85	28	35 442	
7	с. Медвежа	КЗ "Медвежанська ЗОШ І-ІІІ ст." Немирівської міської ради	15	13	15	11	8	5	11,6	19	-7,4	9	58	19	0	
8	с. Мухівці	Муховецька ЗОШ І-ІІІ ст. Немирівської р-нної ради	20	18	16	15	16	18	13,7	11,5	2,2	17	151	63	22 977	Опорна
9	с. Сокілець	Сокілецька ЗОШ І-ІІІ ст. Немирівської р-нної ради	15	14	14	12	11	9	10,3	11,5	-1,2	8	93	47	36 437	

Шкільна мережа Немирівської ОТГ (продовження)

№ з/п	Населений пункт	Назва школи	Динаміка прогнозованого набору до 1-го класу						Факт. наповн. класів (2017р.)	Розрах. наповн. класів МФУ на 2018р.	Відхил.	Учнів в 10-11 класі	Всього учнів	Відсоток завант. школи, %	Витрати на 1 учня, грн.	Пропонується
			18/19 н.р.	19/20 н.р.	20/21 н.р.	21/22 н.р.	22/23 н.р.	23/24 н.р.								
10	с. Ковалівка	КЗ Ковалівський НВК ЗОШ І -ІІІ ст. ліцей Ковалівської сільської ради	47	37	43	40	34	36	19,4	11,5	7,9	42	356	70	25 704	Опорна
11	с. Боблів	КЗ "Боблівська ЗОШ І ступеня Немирівської р-нної ради	4	5	4	5	5	3	12	11,5	0,5	-	12	24	50 705	
12	с. Рачки	КЗ "Рачківська ЗОШ І-ІІІ ст. Немирівської р-нної ради	13	9	8	11	7	8	9,5	11,5	-2	13	95	40	34 186	
13	с. Криківці	Криковецька ЗОШ І-ІІІ ст. Немирівської р-нної ради	5	4	5	4	6	6	10	11,5	-1,5	4	30	9	68 259	
14	с. Рубань	Рубанська ЗОШ І-ІІІ ст. Немирівської р-нної ради	5	5	4	4	5	4	8,9	11,5	-2,6	7	62	50	45 290	
15	с. Воловодівка	КЗ Воловодівська ЗОШ І-ІІІ ст.	7	7	7	7	3	12	6	11,5	-5,5	7	55	15	67 302	

Оратівський район

Оратівська ОТГ

- 1 430 учнів
- 18 закладів

- **1 опорна школи**

Оратів (74)*

***Місце в рейтингу шкіл за результатами ЗНО 2017 року (матеріали http://osvita.ua)**

ОРАТІВСЬКИЙ р-н

1 ОТГ

1
Освітній Округ

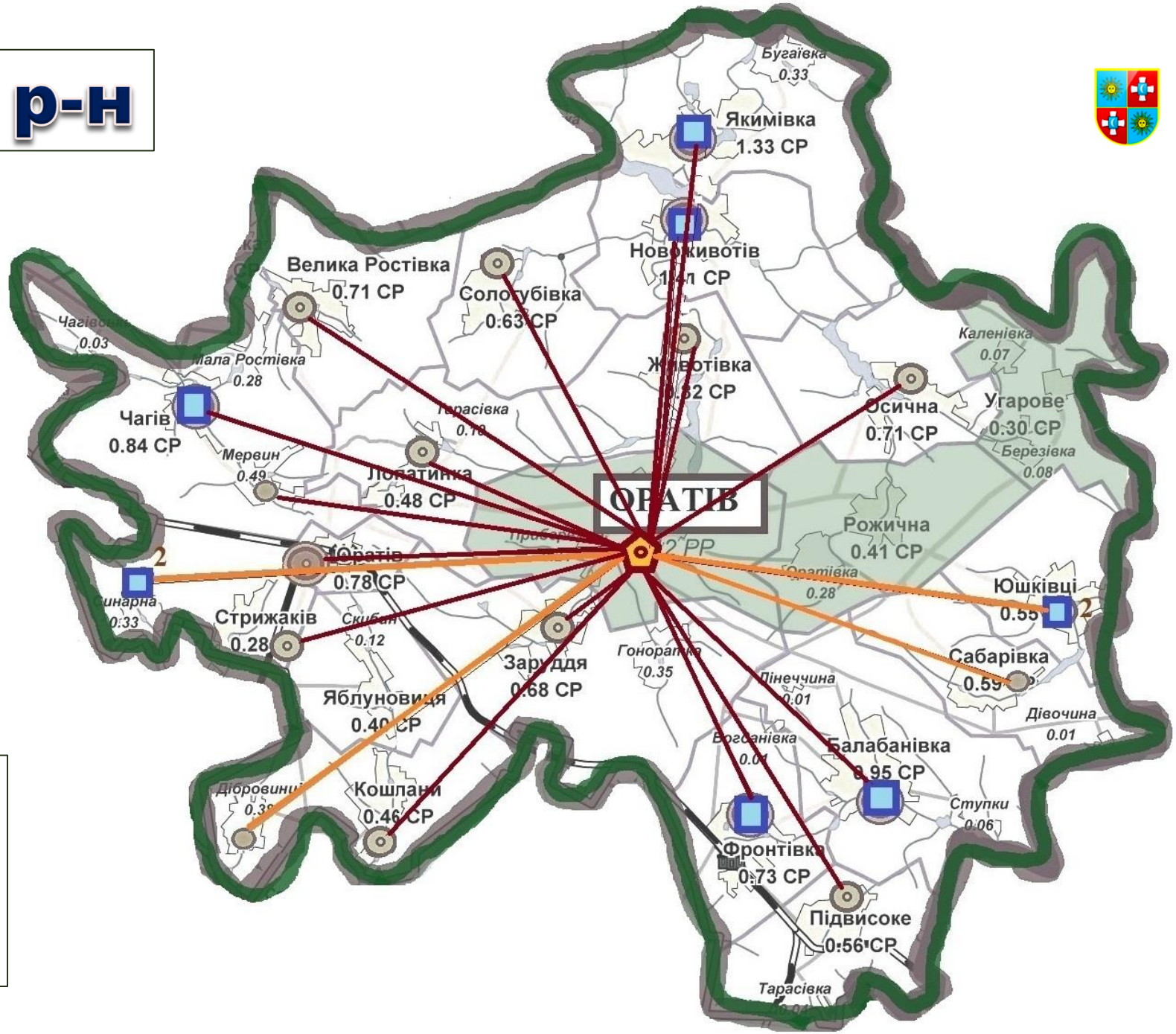

Шкільна мережа Оратівської ОТГ

№ з/п	Населений пункт	Назва школи	Динаміка прогнозованого набору до 1-го класу						Факт. наповн. класів (2017р.)	Розрах. наповн. класів МФУ на 2018р.	Відхил.	Учнів в 10-11 класі	Всього учнів	Відсоток завант. школи, %	Витрати на 1 учня, грн.	Пропонується
			18/19 н.р.	19/20 н.р.	20/21 н.р.	21/22 н.р.	22/23 н.р.	23/24 н.р.								
1	смт. Оратів	ЗОШ І-ІІІ ст. смт. Оратів Оратівської селищної ОТГ	45	52	52	43	32	36	21,8	17	4,8	56	568	47	23 000	Опорна
2	с. Дібровинці	Дібровинецька філія загальноосвітньої школи І-ІІІ ст. смт Оратів Оратівської селищної ОТГ	7	3	1	4	1	1	філія	17	-	-	-	-		
3	с. Синарна	Синарська філія загальноосвітньої школи І-ІІІ ст. смт Оратів Оратівської селищної ОТГ	3	3	3	1	2	3	філія	17	-	-	-	-		
4	с. Юшківці, вул. Шкільна	Юшківецька філія загальноосвітньої школи І-ІІІ ст. смт Оратів Оратівської селищної ОТГ	-	-	-	-	-	-	філія	17	-	-	-	-		
5	с. Балабанівка	ЗОШ І-ІІІ ст.	20	11	5	5	10	5	14,5	17	-2,5	10	145	45	24 626	
6	с. Велика Ростівка	НВК "ДНЗ - ЗОШ І-ІІ ст."	5	3	0	3	4	5	5,3	17	-16,7	-	32	8	63 275	
7	с. Животівка	ЗОШ І-ІІ ст.	5	4	6	4	6	4	6,7	17	-10,3	-	47	24	41 409	
8	с. Зарудддя	ЗОШ І-ІІ ст.	5	4	6	4	6	4	7,7	17	-9,3	-	46	23	49 016	
9	с. Кошлани	НВК "ДНЗ - ЗОШ І-ІІ ст."	0	5	1	9	6	5	6,5	17	-10,5	-	39	26	56 792	

Шкільна мережа Оратівської ОТГ (продовження)

№ з/п	Населений пункт	Назва школи	Динаміка прогнозованого набору до 1-го класу						Факт. наповн. класів (2017р.)	Розрах. наповн. класів МФУ на 2018р.	Відхил.	Учнів в 10-11 класі	Всього учнів	Відсоток завант. школи, %	Витрати на 1 учня, грн.	Пропонується
			18/19 н.р.	19/20 н.р.	20/21 н.р.	21/22 н.р.	22/23 н.р.	23/24 н.р.								
10	с. Лопатинка	НВК "ДНЗ - ЗОШ І-ІІ ст."	5	4	5	5	7	4	17,5	17	0,5	-	35	18	60 403	
11	с. Новоживотів	ЗОШ І-ІІІ ст.	21	12	14	11	10	10	10,9	17	-6,1	13	120	31	30 584	
12	с. Осична	ЗОШ І-ІІ ст.	7	4	4	3	3	2	8,8	17	-8,2	-	35	18	52 589	
13	с. Сологубівка	ЗОШ І-ІІ ст.	4	2	2	2	4	0	8,7	17	-8,3	-	26	13	55 587	
14	с. Фронтівка	НВК "ДНЗ - ЗОШ І-ІІІ ст."	6	7	8	5	5	3	9,9	17	-7,1	17	69	19	45 470	
15	с. Чагів	ЗОШ І-ІІІ ст.	10	10	8	8	5	5	11,5	17	-5,5	17	126	39	28 782	
16	с. Якимівка	ЗОШ І-ІІІ ст.	17	14	21	13	17	10	12,9	17	-4,1	20	142	36	23 995	
17	с. Мервин	Мервинський НВК "ДНЗ - ЗОШ І ступеня"	5	5	5	4	3	3	14	17	-3	-	-	-	-	
18	с. Оратів	Оратівський НВК "ДНЗ – середня ЗОШ І-го ступеня"	7	3	6	5	5	3	9,5	17	-7,5	-	-	-	-	

Піщанський район

Піщанська ОТГ

- 1 781 учнів
- 15 закладів

- **3 опорних школи**

Чорномин (381)*
Дмитрашівка (266)*
Студена (293)*
Піщанка ліцей (210)*
Піщанка гімназія (265)*

***Місце в рейтингу шкіл за результатами ЗНО 2017 року (матеріали http://osvita.ua)**

ПІЩАНСЬКИЙ р-н

1 ОТГ

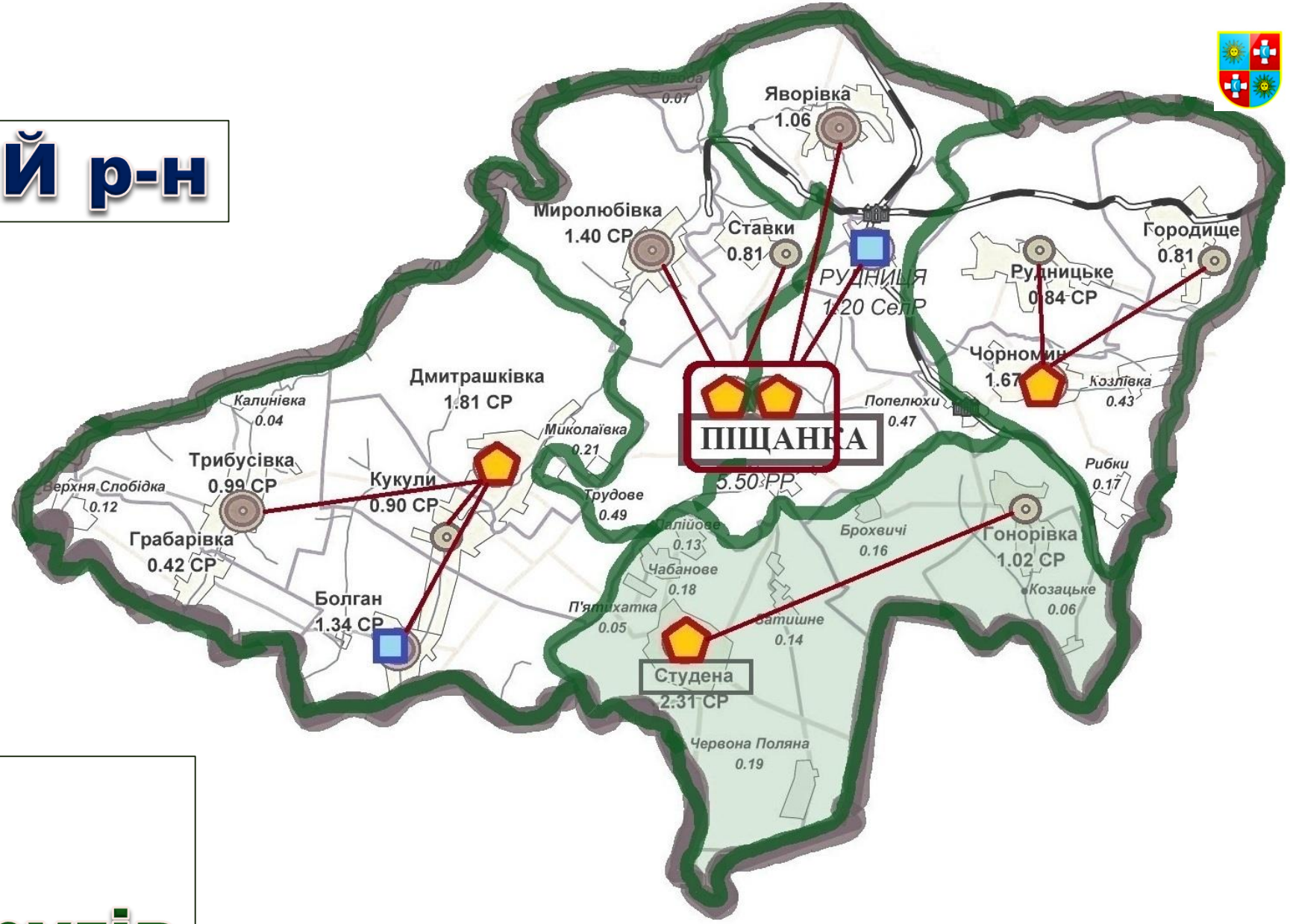

5

Освітніх Округів

Шкільна мережа Піщанської ОТГ

№ з/п	Населений пункт	Назва школи	Динаміка прогнозованого набору до 1-го класу						Факт. наповн. класів (2017р.)	Розрах. наповн. класів МФУ на 2018р.	Відхил.	Учнів в 10-11 класі	Всього учнів	Відсоток завант. школи, %	Витрати на 1 учня, грн.	Пропонується
			18/19 н.р.	19/20 н.р.	20/21 н.р.	21/22 н.р.	22/23 н.р.	23/24 н.р.								
1	с . Чорномин	ЗОШ І-ІІІ ст.	17	21	18	21	12	12	16,7	14	2,7	16	184	37	20 000	Опорна
2	с. Болган	ЗОШ І-ІІІ ст.	9	8	7	0	3	3	7,1	14	-6,9	10	78	39	39 000	
3	с. Гонорівка	НВК "ЗОШ І-ІІ ст. – ДНЗ"	7	5	5	5	5	5	7,7	11	-3,3	-	46	66	66 000	
4	с. Городище	ЗОШ І-ІІ ст.	3	5	2	4	3	2	7,5	14	-6,5	--	30	34	50 000	
5	с. Дмитрашківка	ЗОШ І-ІІІ ст.	17	14	18	11	7	7	13,1	14	-0,9	8	131	31	25 000	Опорна
6	с. Кукули	ЗОШ І-ІІ ст.	9	9	6	3	10	8	7	14	-7	-	63	20	38 000	
7	с. Миролюбівка	ЗОШ І-ІІІ ст.	6	8	11	5	9	8	8,9	14	-5,1	13	89	40	36 000	
8	с. Рудницьке	ЗОШ І-ІІ ст.	3	7	3	4	4	5	6,7	14	-7,3	-	40	27	49 000	
9	с. Ставки	Ставецький НВК "ЗОШ І-ІІ ст. – ДНЗ"	5	6	2	2	2	1	5,4	14	-8,6	-	38	21	51 000	
10	с. Студена	Опорний навчальний заклад "Студенянська ЗОШ І-ІІІ ст."	25	18	17	17	15	15	18,3	11	7,3	29	200	31	31 000	Опорна
11	с. Трибусівка	ЗОШ І-ІІІ ст.	5	5	19	5	3	5	8,5	14	-5,5	5	68	18	37 000	
12	с. Яворівка	ЗОШ І-ІІІ ст.	7	5	4	4	3	0	8,8	14	-5,2	2	53	41	40 000	
13	смт. Піщанка	Піщанський НВК "ЗОШ І-ІІІ ст. – ліцей"	32	36	41	24	22	29	17,4	14	3,4	39	261	80	20 000	Опорна
14	смт. Піщанка	Піщанський НВК "ЗОШ І-ІІІ ст. – гімназія"	31	37	41	25	23	30	19,2	14	5,2	35	384	60	18 000	Опорна
15	смт. Рудниця	ЗОШ І-ІІІ ст.	18	10	16	7	12	7	11,6	14	-2,4	6	116	29	30 000	

Погребищенський район

Погребищенська ОТГ

- 2 235 учнів
- 19 закладів

- **4 опорна школа**

Погребище №1 (8)*
Погребище №2 (143)*
Новофастів (258)*
Дзюньків (364)*

Плисківська ОТГ

- 554 учень
- 10 закладів

- **2 опорних школи**

Плисків (345)*

***Місце в рейтингу шкіл за результатами ЗНО 2017 року (матеріали http://osvita.ua)**

ПОГРЕБИЩЕНСЬКИЙ р-н

2 отг

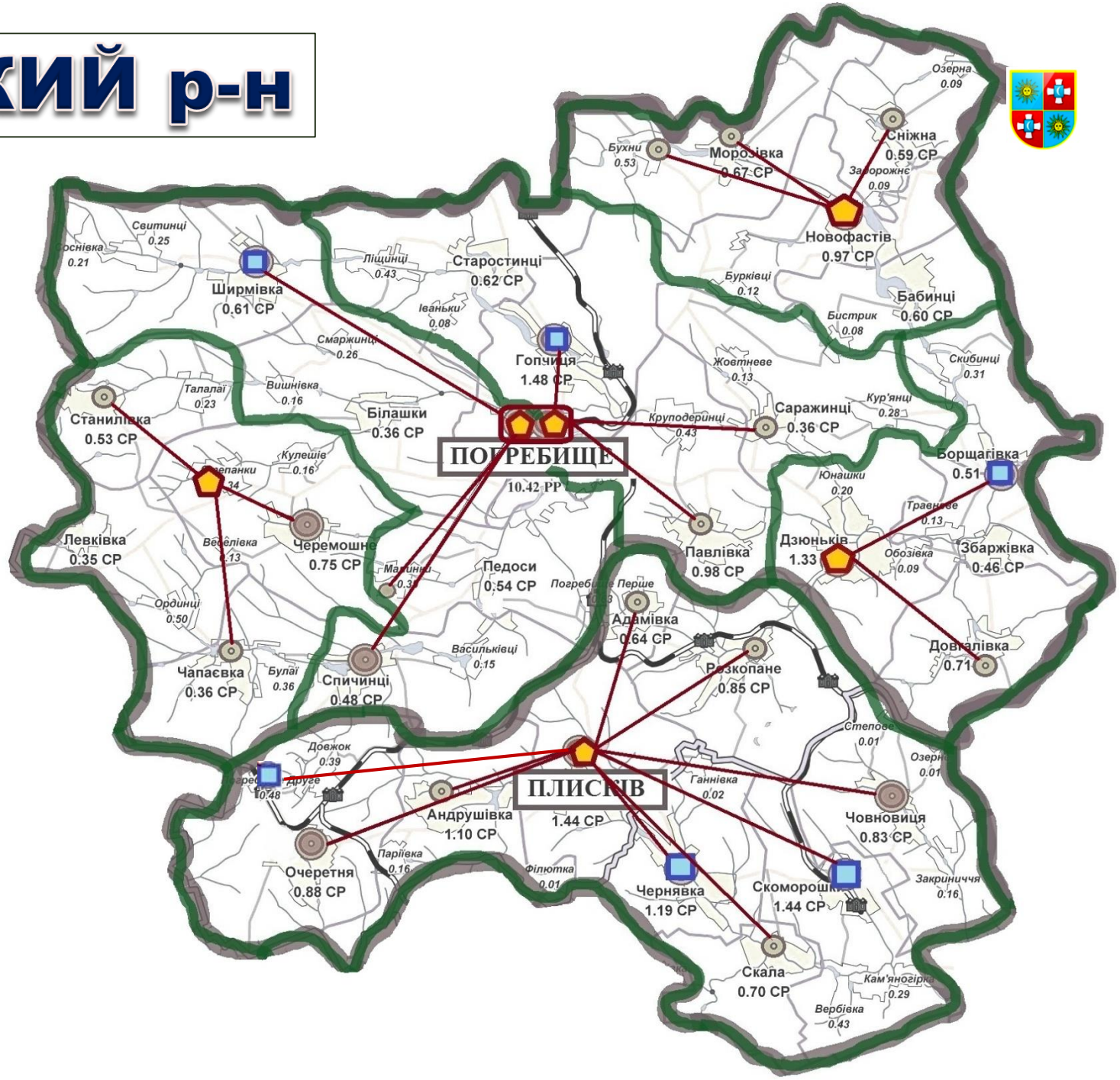

6
Освітніх Округів

Шкільна мережа Погребищенської ОТГ

№ з/п	Населений пункт	Назва школи	Динаміка прогнозованого набору до 1-го класу						Факт. наповн. класів (2017р.)	Розрах. наповн. класів МФУ на 2018р.	Відхил.	Учнів в 10-11 класі	Всього учнів	Відсоток завант. школи, %	Витрати на 1 учня, грн.	Пропонується
			18/19 н.р.	19/20 н.р.	20/21 н.р.	21/22 н.р.	22/23 н.р.	23/24 н.р.								
1	м. Погребище	КЗ "Погребищенська ЗОШ №2 І-ІІІ ст. Погребищенської р-нної ради	40	43	41	42	40	42	19,2	12,5	6,7	28	365	53	33 000	Опорна
2	м. Погребище	КЗ "Погребищенська ЗОШ №1 І-ІІІ ст. Погребищенської р-нної ради	88	52	64	50	50	43	25,3	12,5	12,8	64	809	61	22 000	Опорна
3	с. Бухни	КЗ "Бухнівська ЗОШ І –ІІ ст. Погребищенської р-нної ради	5	4	4	5	2	6	6,5	12,5	-6	-	52	33	37 000	
4	с. Гопчиця	КЗ "Гопчицька ЗОШ І-ІІІ ст. Погребищенської р-нної ради	20	10	10	7	12	6	13,1	12,5	0,6	20	144	58	25 000	
5	с. Малинки	Малинківський НВК "ЗНЗ І ступеня – ДНЗ "Погребищенського р-ну"	5	7	7	4	7	4	12	12,5	-0,5	-	0	-	-	
6	с. Морозівка	КЗ "Морозівська ЗОШ І – ІІ ст. Погребищенської р-нної ради	2	4	3	5	4	3	7,5	12,5	-5	-	30	21	44 000	
7	с. Новофастів	КЗ "Новофастівська ЗОШ І – ІІІ ст. Погребищенської р-нної ради	6	12	10	7	6	8	11,8	12,5	-0,7	5	94	20	36 000	Опорна
8	с. Павлівка	КЗ "Павлівська ЗОШ І – ІІ ст. Погребищенської р-нної ради	6	5	5	5	5	6	5,6	12,5	-6,9	-	50	14	51 000	
9	с. Саражинці	КЗ "Саражинецька ЗОШ І – ІІ ст. Погребищенської р-нної ради	2	6	5	0	4	1	6,7	12,5	-5,8	-	40	15	53 000	
10	с. Сніжна	КЗ "Сніжнянська ЗОШ І–ІІ ст. Погребищенської р-нної ради	5	2	7	2	3	5	7,8	12,5	-4,7	-	47	15	42 000	
11	с. Спичинці	КЗ "Спичинецька ЗОШ І-ІІІ ст. Погребищенської р-нної ради	3	4	6	1	6	1	3,3	12,5	-9,2	0	26	17	51 000	
12	с. Ширмівка	КЗ "Ширмівська ЗОШ І-ІІІ ст. Погребищенської р-нної ради	5	6	10	8	5	5	9,2	12,5	-3,3	10	92	37	48 000	

Шкільна мережа Погребищенської ОТГ (продовження)

№ з/п	Населений пункт	Назва школи	Динаміка прогнозованого набору до 1-го класу						Факт. наповн. класів (2017р.)	Розрах. наповн. класів МФУ на 2018р.	Відхил.	Учнів в 10-11 класі	Всього учнів	Відсоток завант. школи, %	Витрати на 1 учня, грн.	Пропонується
			18/19 н.р.	19/20 н.р.	20/21 н.р.	21/22 н.р.	22/23 н.р.	23/24 н.р.								
13	с. Степанки	КЗ "Степанківська ЗОШ І-ІІІ ст. Погребищенської р-нної ради	10	8	11	13	6	8	10,5	12,5	-2	14	114	29	31 000	Опорна
14	с. Черемошне	КЗ "Черемошненська ЗОШ І – ІІ ст. Погребищенської р-нної ради	5	5	6	7	6	3	8,6	12,5	-3,9	-	43	27	47 000	
15	с. Булаї	КЗ "Булаївська ЗОШ І - ІІ ст. Погребищенської р-нної ради	5	7	5	3	3	3	8,8	12,5	-3,7	-	44	14	43 000	
16	с. Станилівка	КЗ "Станилівська ЗОШ І-ІІ ст. Погребищннської р-нної ради	0	5	0	5	4	1	8,6	12,5	-3,9	-	43	20	42 000	
17	с. Дзюньків	КЗ "Дзюньківська ЗОШ І-ІІІ ст. Погребищенської р-нної ради	8	8	11	5	8	8	11,2	12,5	-1,3	13	112	21	38 000	Опорна
18	с. Борщагівка	КЗ "Борщагівська ЗОШ І – ІІІ ст."	10	8	7	12	7	6	9	12,5	-3,5	15	90	17	44 000	
19	с. Довгалівка	КЗ "Довгалівська ЗОШ І-ІІ ст. Погребищенської р-нної ради	7	6	5	3	3	3	8	12,5	-4,5	-	40	40	45 000	

Шкільна мережа Плисківської ОТГ

№ з/п	Населений пункт	Назва школи	Динаміка прогнозованого набору до 1-го класу						Факт. наповн. класів (2017р.)	Розрах. наповн. класів МФУ на 2018р.	Відхил.	Учнів в 10-11 класі	Всього учнів	Відсоток завант. школи, %	Витрати на 1 учня, грн.	Пропонується
			18/19 н.р.	19/20 н.р.	20/21 н.р.	21/22 н.р.	22/23 н.р.	23/24 н.р.								
1	с. Вербівка (Оратівський р-н)	ЗОШ І-ІІ ст.	3	3	3	3	2	4	12,5	17	-4,5	-	25	27	48 388	
2	с. Скала (Оратівський р-н)	ЗОШ І-ІІ ст.	5	5	0	5	6	5	7,2	17	-9,8	-	43	22	49 000	
3	с. Скоромошки (Оратівський р-н)	ЗОШ І-ІІІ ст.	4	9	9	8	16	3	9,4	17	-7,6	20	85	15	42 433	
4	с. Чернявка (Оратівський р-н)	ЗОШ І-ІІІ ст.	5	6	5	4	5	4	7,7	17	-9,3	17	77	39	37 895	
5	с. Човновиця (Оратівський р-н)	ЗОШ І-ІІІ ст.	-	-	-	-	-	-	11,3	17	-5,7	5	34	6	63 111	
6	с. Погребище-2	КЗ "Погребищенська ЗОШ №4 І-ІІІ ст. Погребищенської р-нної ради	5	7	2	2	6	2	9,6	12,5	-2,9	6	46	29	58 000	
7	с. Андрушівка	КЗ "Андрушівська ЗОШ І-ІІ ст. Погребищенської р-нної ради"	8	7	7	8	4	9	7,4	12,5	-5,1	-	59	30	38 000	
8	с. Очеретня	КЗ "Очеретнянська ЗОШ І-ІІІ ст. Погребищенської р-нної ради Вінницької області"	3	0	1	6	3	2	10,3	12,5	-2,2	12	41	31	51 000	
9	с. Плисків	КЗ "Плисківська ЗОШ І-ІІІ ст. Погребищенської р-нної ради"	8	10	9	7	11	3	9,5	12,5	-3	13	104	35	49 000	Опорна
10	с. Розкопане	КЗ "Розкопанська ЗОШ І – ІІ ст. Погребищенської р-нної ради"	7	6	2	3	8	6	8	12,5	-4,5	-	40	20	51 000	

Теплицький район

Теплицька ОТГ

- 1 743 учнів
- 14 закладів

- **4 опорна школа**

Теплик №1 (8)*
Теплик №2 (20)*
Степанівка (164)*

Соболівська ОТГ

- 651 учень
- 10 закладів

- **1 опорна школа**

Соболівка (141)*

***Місце в рейтингу шкіл за результатами ЗНО 2017 року (матеріали http://osvita.ua)**

ТЕПЛИЦЬКИЙ р-н

2 ОТГ

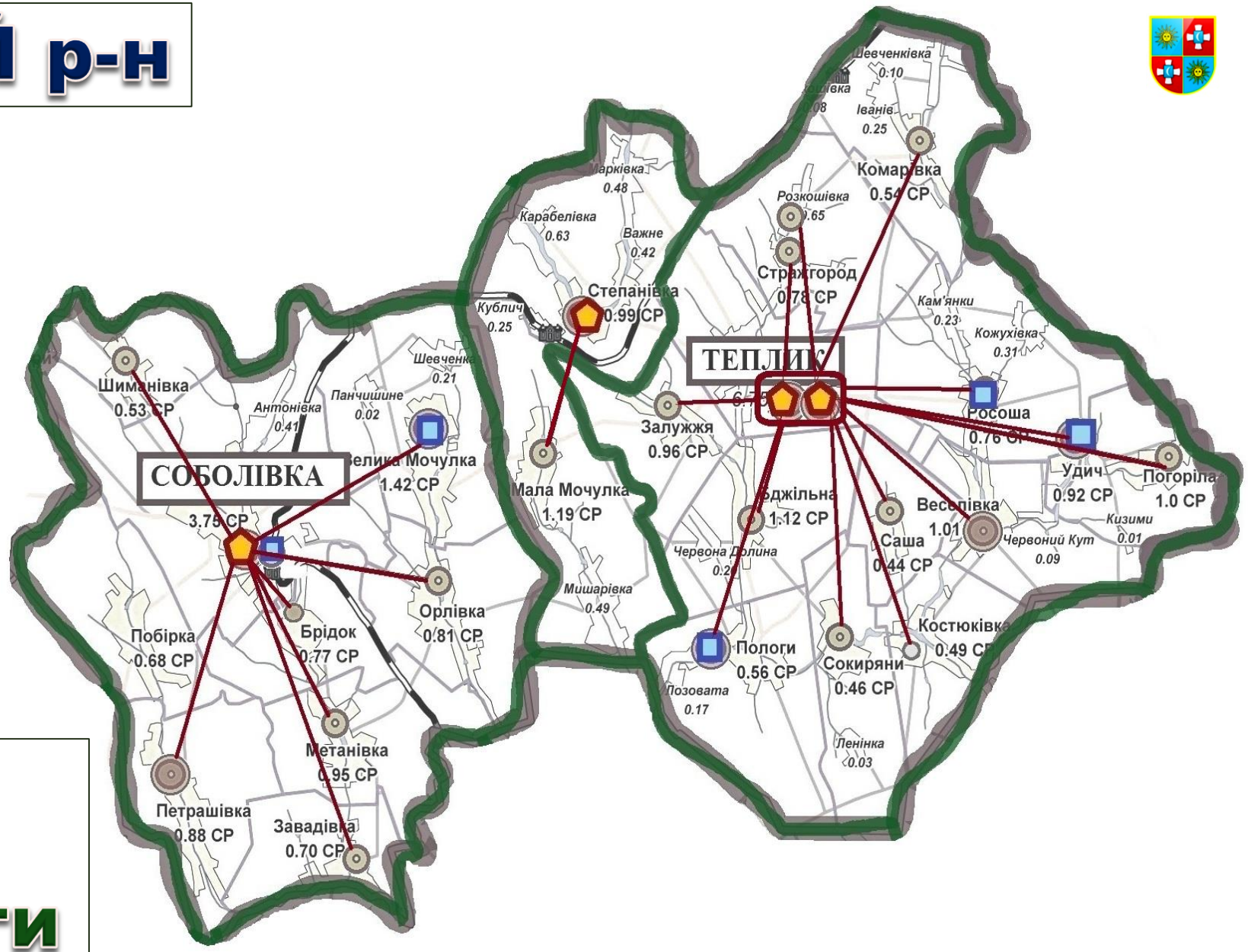

4
Освітніх Округи

Шкільна мережа Теплицької ОТГ

№ з/п	Населений пункт	Назва школи	Динаміка прогнозованого набору до 1-го класу						Факт. наповн. класів (2017р.)	Розрах. наповн. класів МФУ на 2018р.	Відхил.	Учнів в 10-11 класі	Всього учнів	Відсоток завант. школи, %	Витрати на 1 учня, грн.	Пропонується
			18/19 н.р.	19/20 н.р.	20/21 н.р.	21/22 н.р.	22/23 н.р.	23/24 н.р.								
1	с. Бджільна	ЗОШ І-ІІ ст.	12	17	5	7	6	3	7,1	12,5	-5,4	6	70	39	20 952	
2	с. Веселівка	ЗОШ І-ІІІ ст.	5	4	5	7	6	8	9,2	12,5	-3,3	11	50	36	31 650	
3	с. Залужжя	ЗОШ І-ІІ ст.	8	5	9	11	8	6	10,3	12,5	-2,2	4	66	30	22 467	
4	с. Комарівка	ЗОШ І-ІІ ст.	12	7	1	6	9	6	6,9	12,5	-5,6	7	55	34	23 539	
5	с. Мала Мочулка	ЗОШ І-ІІ ст.	10	9	11	9	3	9	8,3	12,5	-4,2	8	74	23	21 762	
6	с. Погоріла	ЗОШ І-ІІ ст.	4	7	8	2	7	4	7,7	12,5	-4,8	8	54	30	21 438	
7	с. Пологи	ЗОШ І-ІІІ ст.	5	2	3	2	2	4	7,3	12,5	-5,2	24	92	70	23 353	
8	с. Розкошівка	ЗОШ І-ІІ ст.	5	3	1	6	5	4	11	12,5	-1,5	8	41	21	26 429	
9	с. Росоша	ЗОШ І-ІІ ст.	9	9	13	12	7	3	8,6	12,5	-3,9	8	77	55	21 770	
10	с. Степанівка	ЗОШ І-ІІІ ст.	24	34	21	29	21	23	16,5	12,5	4	33	197	63	14 919	Опорна
11	с. Стражгород	ЗОШ І-ІІ ст.	4	8	9	6	2	3	7,8	12,5	-4,7	7	46	24	29 288	
12	с. Удич	ЗОШ І-ІІІ ст.	7	2	8	4	4	1	7,9	12,5	-4,6	18	81	81	19 444	
13	смт. Теплик	ЗОШ І-ІІІ ст. № 1	45	32	30	30	29	29	21	12,5	8,5	109	494	38	12 882	Опорна
14	смт. Теплик	ЗОШ І-ІІІ ст. № 2	32	30	25	24	24	25	19,8	12,5	7,3	67	346	64	12 695	Опорна

Шкільна мережа Соболівської ОТГ

№ з/п	Населений пункт	Назва школи	Динаміка прогнозованого набору до 1-го класу						Факт. наповн. класів (2017р.)	Розрах. наповн. класів МФУ на 2018р.	Відхил.	Учнів в 10-11 класі	Всього учнів	Відсоток завант. школи, %	Витрати на 1 учня, грн.	Пропонується
			18/19 н.р.	19/20 н.р.	20/21 н.р.	21/22 н.р.	22/23 н.р.	23/24 н.р.								
1	с. Брідок	Брідоцький НВК "ЗОШ І ступеня – ДНЗ" Теплицької р-нної ради	4	2	5	2	0	0	6,5	12,5	-6	-	13	7	66 986	
2	с. Велика Мочулка	ЗОШ І-ІІІ ст.	12	12	9	8	10	6	8	12,5	-4,5	20	84	30	28 110	
3	с. Завадівка	ЗОШ І-ІІ ст.	3	7	4	4	2	2	10	12,5	-2,5	-	32	20	33 042	
4	с. метанівка	ЗОШ І-ІІ ст.	8	10	6	10	12	8	7,8	12,5	-4,7	12	74	39	22 647	
5	с. Орлівка	ЗОШ І-ІІ ст.	5	3	4	7	4	1	6,7	12,5	-5,8	-	51	27	26 783	
6	с. Петрашівка	ЗОШ І-ІІІ ст.	7	5	7	8	5	4	9,6	12,5	-2,9	3	51	16	26 673	
7	с. Побірка	Побірський НВК "ЗОШ І ступеня – ДНЗ" Теплицької р-нної ради	6	3	6	7	11	5	4	12,5	-8,5	-	3	4	41 211	
8	с. Соболівка	ЗОШ І-ІІ ст.	10	19	24	28	39	19	8,7	12,5	-3,8	9	87	54	18 761	
9	с. Соболівка	ЗОШ І-ІІІ ст.	20	19	24	28	39	19	18,4	12,5	5,9	55	227	41	12 507	Опорна
10	с. Шиманівка	Шиманівська ЗОШ І-ІІ ст.	0	2	1	4	1	2	11,5	12,5	-1	6	29	29	30 636	

Тиврівський район

Тиврівська ОТГ

- 1 788 учнів
- 17 закладів

- **3 опорна школа**

Тиврів (276)*
Сутиски (121)*
Красне

Гніванська ОТГ

- 2 003 учень
- 9 закладів

- **1 опорна школа**

Гнівань №1 (79)*
Гнівань №2 (58)*

***Місце в рейтингу шкіл за результатами ЗНО 2017 року (матеріали http://osvita.ua)**

ТИВРІВСЬКИЙ р-н

2 ОТГ

5
Освітніх Округів

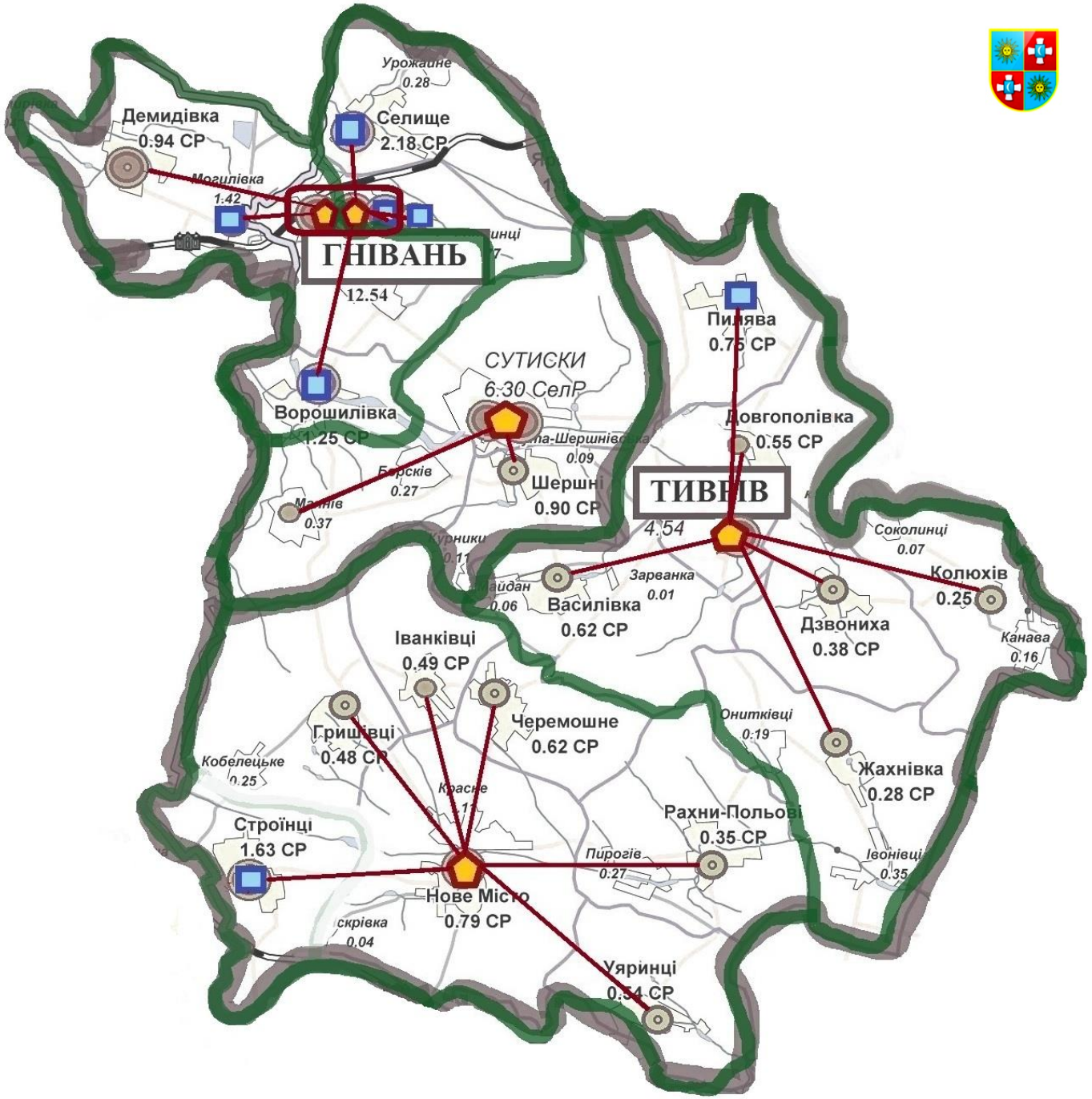

Шкільна мережа Тиврівської ОТГ

№ з/п	Населений пункт	Назва школи	Динаміка прогнозованого набору до 1-го класу						Факт. наповн. класів (2017р.)	Розрах. наповн. класів МФУ на 2018р.	Відхил.	Учнів в 10-11 класі	Всього учнів	Відсоток завант. школи, %	Витрати на 1 учня, грн.	Пропонується
			18/19 н.р.	19/20 н.р.	20/21 н.р.	21/22 н.р.	22/23 н.р.	23/24 н.р.								
1	с. Василівка	ЗОШ І-ІІ ст.	16	9	10	10	5	6	9,3	13,5	-4,2	-	74	69	31 000	
2	с. Гришівці	ЗОШ І-ІІ ст.	10	8	6	8	4	4	8,8	13,5	-4,7	-	53	27	29 000	
3	с. Дзвониха	ЗОШ І-ІІ ст.	6	8	6	5	6	7	9,8	13,5	-3,7	-	39	36	37 000	
4	с. Довгополівка	ЗОШ І ступеня	5	10	6	4	3	2	7,7	13,5	-5,8	-	23	29	25 000	
5	с. Жахнівка	ЗОШ І-ІІ ст.	6	12	8	5	5	5	8,5	13,5	-5	-	68	63	32 000	
6	с. Іванківці	НВК "ЗОШ І ступеня-ДНЗ"	5	6	4	5	7	4	15	13,5	1,5	-	15	30	57 000	
7	с. Колюхів	ЗОШ І-ІІ ст.	3	5	3	5	3	4	7,8	13,5	-5,7	-	31	31	49 000	
8	с. Красне	Краснянська середня ЗОШ І-ІІІ ст.	26	28	24	21	19	17	18,6	13,5	5,1	22	205	40	21 000	Опорна
9	с. Пилява	ЗОШ І-ІІ ст.	16	14	17	15	16	11	9,5	13,5	-4	-	76	48	30 000	
10	с. Рахни-Польові	ЗОШ І-ІІ ст.	5	5	5	4	6	4	6,4	13,5	-7,1	-	32	32	39 000	
11	с. Строїнці	ЗОШ І-ІІІ ст.	18	15	18	16	15	14	16,6	13,5	3,1	-	149	48	28 000	
12	смт. Тиврів	ЗОШ І-ІІІ ст.	52	56	61	44	36	30	20,8	13,5	7,3	21	416	44	20 000	Опорна
13	смт.Тиврів	Тиврівський ліцей-інтернат поглибленої підготовки в галузі науки							19,2	13,5	5,7	108	288	69	36 200	
14	с. Уяринці	ЗОШ І-ІІ ст.	5	6	5	6	4	5	8,6	13,5	-4,9	-	43	29	39 000	
15	с. Черемошне	ЗОШ І-ІІ ст.	5	7	5	5	3	0	7,8	13,5	-5,7	-	62	57	35 000	
16	с. Шершні	ЗОШ І-ІІ ст.	11	9	8	6	5	6	9,2	13,5	-4,3	-	55	51	37 000	
17	смт. Сутиски	ЗОШ-інтернат І-ІІІ ст.	12	15	15	16	16	17	12,5	13,5	-1	15	137	51	68 000	
18	смт. Сутиски	ЗОШ І-ІІІ ст.	54	61	69	61	57	54	19,9	13,5	6,4	41	438	58	21 000	Опорна

Шкільна мережа Гніванської ОТГ

№ з/п	Населений пункт	Назва школи	Динаміка прогнозованого набору до 1-го класу						Факт. наповн. класів (2017р.)	Розрах. наповн. класів МФУ на 2018р.	Відхил.	Учнів в 10-11 класі	Всього учнів	Відсоток завант. школи, %	Витрати на 1 учня, грн.	Пропонується
			18/19 н.р.	19/20 н.р.	20/21 н.р.	21/22 н.р.	22/23 н.р.	23/24 н.р.								
1	с. Демидівка (Жмеринський р-н)	Демидівська ЗОШ І – ІІ ст.	6	6	5	5	5	5	6,3	20,5	-14,2	-	38	27	48 066	
2	с. Могилівка (Жмеринський р-н)	Могилівська ЗОШ І-ІІІ ст.	16	13	14	15	9	7	14	20,5	-6,5	15	154	48	25 636	
3	м. Гнівань	ЗОШ І-ІІІ ст. №3	24	23	21	20	22	23	17,6	20,5	-2,9	22	194	63	20	
4	м. Гнівань	Альтернативна середня ЗОШ І-ІІІ ст. №1 ім. А.С. Макаренка розвитку здібностей дитини Тиврівського р-ну	70	61	57	32	41	31	23,8	20,5	3,3	38	500	72	18	Опорна
5	м. Гнівань	НВК "ЗОШ І-ІІІ ст.-гімназія № 2"	95	70	65	45	51	36	24,3	20,5	3,8	44	679	65	16	Опорна
6	с. Ворошилівка	ЗОШ І-ІІІ ст.	18	10	12	10	10	10	12,3	13,5	-1,2	16	135	44	25	
7	с. Грижинці	ЗОШ І-ІІ ст.	10	8	16	11	8	4	9,3	20,5	-11,2	-	53	27	29	
8	с. Маянів	Навчально – виховний комплекс "ЗОШ І ст – ДНЗ"	7	7	5	8	5	6	6	13,5	-7,5	-	24	48	53	
9	с. Селище	ЗОШ І-ІІІ ст.	21	34	31	22	36	27	20,5	13,5	7	13	226	54	22	

Томашпільський район

Томашпільська ОТГ

- 2 132 учнів
- 14 закладів

- **1 опорна школа**

Томашпіль (85)*

Вапнярська ОТГ

- 1 184 учень
- 7 закладів

- **2 опорних школи**

Вапнярка №1 (100)*
Вапнярка №2 (110)*

***Місце в рейтингу шкіл за результатами ЗНО 2017 року (матеріали http://osvita.ua)**

ТОМАШПІЛЬСЬКИЙ р-н

2 ОТГ

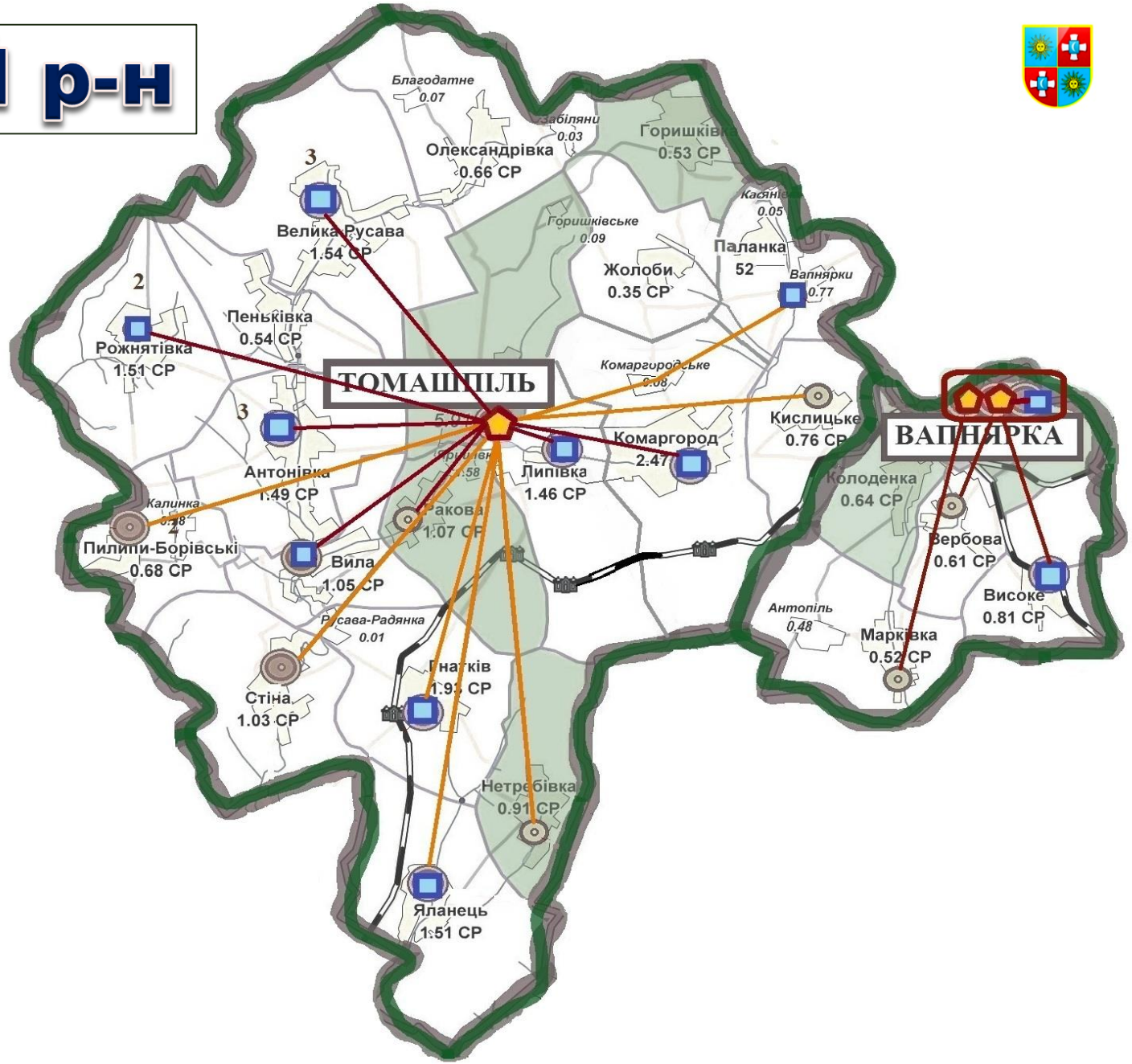

2
Освітніх Округи

Шкільна мережа Томашпільської ОТГ

№ з/п	Населений пункт	Назва школи	Динаміка прогнозованого набору до 1-го класу						Факт. наповн. класів (2017р.)	Розрах. наповн. класів МФУ на 2018р.	Відхил.	Учнів в 10-11 класі	Всього учнів	Відсоток завант. школи, %	Витрати на 1 учня, грн.	Пропонується
			18/19 н.р.	19/20 н.р.	20/21 н.р.	21/22 н.р.	22/23 н.р.	23/24 н.р.								
1	с. Антонівка	Антонівська ЗОШ І-ІІІ ст.	6	11	12	4	7	5	9,3	14	-4,7	14	102	22	31 000	
2	с. Велика Русава	Великорусавська ЗОШ І-ІІІ ст.	11	10	10	5	5	8	10,6	14	-3,4	15	117	117	28 000	
3	с. Вила	Вилянська ЗОШ І-ІІ ст.	7	6	9	6	3	3	9,5	14	-4,5	-	76	48	28 000	
4	с. Гнатків	Гнатківська ЗОШ І-ІІІ ст.	14	12	14	12	16	23	14,1	14	0,1	12	141	28	27 000	
5	с. Кислицьке	Кислицька ЗОШ І-ІІ ст.	10	10	8	2	4	6	6,4	14	-7,6	-	51	46	31 000	
6	с. Комаргород	Комаргородська ЗОШ І-ІІІ ст.	23	19	22	20	14	18	17,7	14	3,7	22	195	56	27 000	
7	с. Липівка	Липівська ЗОШ І-ІІІ ст.	11	7	15	15	12	7	12,3	14	-1,7	5	123	35	29 000	
8	с. Нетребівка	Нетребівська ЗОШ І-ІІ ст. Томашпільської селищної ради	5	4	3	7	10	5	6,6	17	-10,4	-	46	33	42 000	
9	с. Пилипи-Борівські	Пилипи-Борівська ЗОШ І-ІІІ ст.	10	6	8	8	5	6	8,3	14	-5,7	6	66	41	30 000	
10	с. Ракова	Раківська ЗОШ І-ІІ ст. Томашпільської селищної ради	7	8	8	7	6	12	6,6	17	-10,4	-	59	31	38 000	
11	с. Рожнятівка	Рожнятівська ЗОШ І-ІІ ст.	6	7	8	12	7	4	8,5	14	-5,5	18	93	17	29 000	
12	с. Стіна	Стінянська ЗОШ І-ІІІ ст.	6	7	5	5	3	5	6,9	14	-7,1	7	69	38	29 000	
13	с. Яланець	Яланецька ЗОШ І-ІІІ ст.	11	6	5	10	5	5	9,1	14	-4,9	18	100	51	31 000	
14	смт. Томашпіль	НВК "Томашпільська ЗОШ І-ІІІ ст. – гімназія"	112	66	89	80	104	85	25,5	17	8,5	83	894	67	24 000	Опорна

Шкільна мережа Вапнярської ОТГ

№ з/п	Населений пункт	Назва школи	Динаміка прогнозованого набору до 1-го класу						Факт. наповн. класів (2017р.)	Розрах. наповн. класів МФУ на 2018р.	Відхил.	Учнів в 10-11 класі	Всього учнів	Відсоток завант. школи, %	Витрати на 1 учня, грн.	Пропонується
			18/19 н.р.	19/20 н.р.	20/21 н.р.	21/22 н.р.	22/23 н.р.	23/24 н.р.								
1	с. Вапнярки	Вапнярківська ЗОШ І-ІІ ст. Томашпільської р-нної ради	14	14	12	10	6	10	8,9	14	-5,1	-	80	86	29 000	
2	с. Вербова	НВК "Вербівська ЗОШ І-ступеня-ДНЗ" Томашпільської р-нної ради	1	5	6	0	3	0	5,7	14	-8,3	-	17	15	79 000	
3	с. Високе	Височанська ЗОШ І-ІІІ ст. Томашпільської р-нної ради	14	10	8	8	10	8	12	14	-2	19	132	103	26 000	
4	с. Марківка	Марківська ЗОШ І-ІІ ст. Томашпільської р-нної ради	5	6	6	5	9	8	6,9	14	-7,1	-	55	29	30 000	
5	смт. Вапнярка	НВК "Вапнярська ЗОШ І-ІІІ ст. № 3 –ДНЗ" Вапанярської селищної ради	26	21	25	13	13	7	15,7	20,5	-4,8	26	173	47	29 197	
6	смт. Вапнярка	Вапнярська ЗОШ І-ІІІ ст. №2 Вапнярської селищнної ради	32	41	30	27	26	27	18,2	20,5	-2,3	108	255	57	21 894	Опорна
7	смт. Вапнярка	Вапнярська ЗОШ І-ІІІ ст. №1 ім. І.Д. Черняховського Вапнярської селищної ради	53	38	27	30	28	25	21,5	20,5	1	225	472	63	15 405	Опорна

Тростянецький район

Тростянецька ОТГ

- 1 446 учнів
- 10 закладів

- **2 опорних школи**

Тростянець №1 (26)*
Тростянець №2 (51)*

Ободівська ОТГ

- 791 учнів
- 7 закладів

- **2 опорних школи**

Ободівка (253)*
Нова Ободівка (227)*

Капустянська ОТГ

- 542 учнів
- 5 закладів

- **1 опорна школа**

Капустяни (321)*

***Місце в рейтингу шкіл за результатами ЗНО 2017 року (матеріали http://osvita.ua)**

ТРОСТЯНЕЦЬКИЙ р-н

3 ОТГ

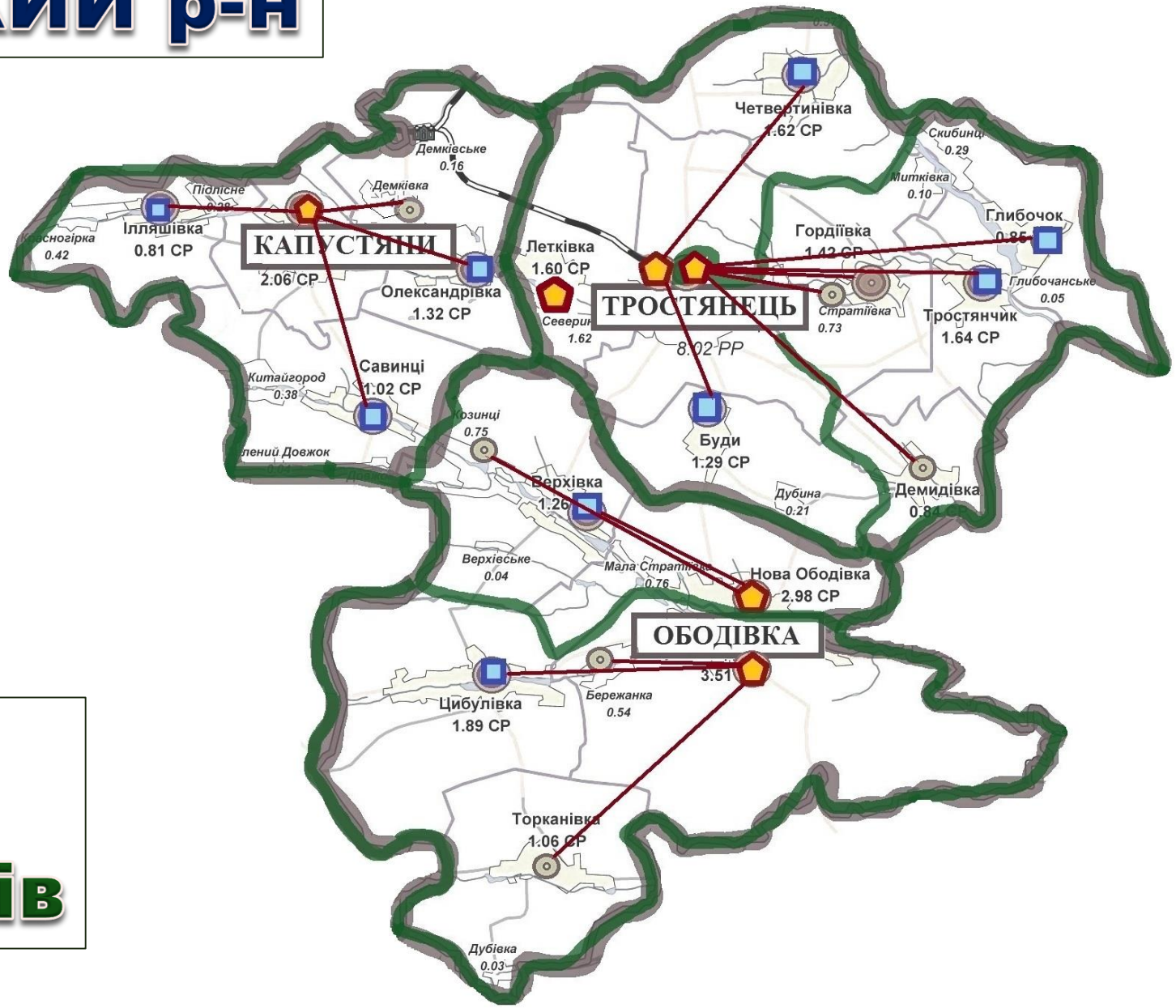

5
Освітніх Округів

Шкільна мережа Тростянецької ОТГ

№ з/п	Населений пункт	Назва школи	Динаміка прогнозованого набору до 1-го класу						Факт. наповн. класів (2017р.)	Розрах. наповн. класів МФУ на 2018р.	Відхил.	Учнів в 10-11 класі	Всього учнів	Відсоток завант. школи, %	Витрати на 1 учня, грн.	Пропонується
			18/19 н.р.	19/20 н.р.	20/21 н.р.	21/22 н.р.	22/23 н.р.	23/24 н.р.								
1	с. Буди	Будянська середня ЗОШ І – ІІІ ст.	16	16	19	9	11	10	12,2	12,5	-0,3	19	134	40	30 720	
2	с. Велика Стратіївка	Великостратіївська середня ЗОШ І – ІІ ст.	6	5	5	6	5	8	7	12,5	-5,5	-	35	19	48 974	
3	с. Глибочок	Глибочанська СЗШ І-ІІ ст.	13	5	3	6	7	3	8,6	12,5	-3,9	-	60	17	54 151	
4	с. Гордіївка	Гордіївська середня ЗОШ І – ІІІ ст.	7	3	5	8	8	8	7,6	12,5	-4,9	9	61	16	54 195	
5	с. Демидівка	Комунальна організація установа, заклад "Демидівський НВК: ДНЗ-ЗОШ І ступеня"	5	5	6	4	2	1	0	12,5	-12,5	-	4	-	-	
6	с. Летківка	Летківська середня ЗОШ І-ІІІ ст.	34	24	21	26	25	24	17,8	12,5	5,3	20	213	100	25 729	
7	с. Тростянчик	Тростянчицька середня ЗОШ І-ІІІ ст.	10	12	15	12	5	7	8,7	12,5	-3,8	13	96	17	38 827	
8	с. Четвертинівка	Четвертинівська середня ЗОШ І-ІІІ ст.	13	11	16	10	8	6	11,4	12,5	-1,1	13	125	36	32 750	
9	смт. Тростянець	Тростянецька СЗШ І – ІІІ ст. №2	22	35	29	27	22	20	17,3	12,5	4,8	20	190	59	24 808	Опорна
10	смт. Тростянець	НВК "Середня ЗОШ І-ІІІ ст. №1-гімназія"	69	38	42	36	34	25	22	12,5	9,5	56	528	41	18 703	Опорна

Шкільна мережа Ободівської ОТГ

№ з/п	Населений пункт	Назва школи	Динаміка прогнозованого набору до 1-го класу						Факт. наповн. класів (2017р.)	Розрах. наповн. класів МФУ на 2018р.	Відхил.	Учнів в 10-11 класі	Всього учнів	Відсоток завант. школи, %	Витрати на 1 учня, грн.	Пропонується
			18/19 н.р.	19/20 н.р.	20/21 н.р.	21/22 н.р.	22/23 н.р.	23/24 н.р.								
1	с. Верхівка	Верхівська СЗШ І-ІІІ ст.	8	8	7	7	8	8	7,5	12,5	-5	10	83	21	48 222	
2	с. Козинці	Козинецька середня ЗОШ І-ІІ ст.	5	2	2	5	1	4	7,6	12,5	-4,9	-	38	21	60 507	
3	с. Нова Ободівка	Новоободівська середня ЗОШ І-ІІІ ст.	33	28	29	28	29	29	18,8	12,5	6,3	23	301	73	20 284	Опорна
4	с. Ободівка	Ободівська середня ЗОШ І-ІІ ст.	10	13	12	14	10	15	9,8	12,5	-2,7	-	49	22	47 549	
5	с. Ободівка	Ободівська середня ЗОШ І-ІІІ ст.	22	19	37	28	18	24	16,5	12,5	4	25	181	45	29 985	Опорна
6	с. Торканівка	Торканівська середня ЗОШ І-ІІ ст.	8	7	7	5	3	0	17	12,5	4,5	-	34	28	69 133	
7	с. Цибулівка	Цибулівська середня ЗОШ І-ІІІ ст.	12	10	13	9	11	9	9,5	12,5	-3	15	105	29	41 930	

Шкільна мережа Капустянської ОТГ

№ з/п	Населений пункт	Назва школи	Динаміка прогнозованого набору до 1-го класу						Факт. наповн. класів (2017р.)	Розрах. наповн. класів МФУ на 2018р.	Відхил.	Учнів в 10-11 класі	Всього учнів	Відсоток завант. школи, %	Витрати на 1 учня, грн.	Пропонується
			18/19 н.р.	19/20 н.р.	20/21 н.р.	21/22 н.р.	22/23 н.р.	23/24 н.р.								
1	с. Демківка	Демківська середня ЗОШ	6	16	6	14	7	10	7	12,5	-5,5	-	56	31	48 269	
2	с. Іллішівка	Ілляшівська середня ЗОШ І-ІІІ ст.	11	6	7	5	5	5	9,4	12,5	-3,1	2	75	18	48 150	
3	с. Капустяни	Капустянська середня ЗОШ І-ІІІ ст.	20	15	20	24	18	18	15,6	12,5	3,1	19	172	57	23 412	Опорна
4	с. Олександрівка	Олександрівська середня ЗОШ І-ІІІ ст.	12	19	17	27	15	20	12,9	12,5	0,4	16	142	31	37 790	
5	с. Савинці	Савинецька середня ЗОШ І – ІІІ ст.	14	9	11	8	8	8	9,7	12,5	-2,8	14	97	22	39 530	

Тульчинський район

Тульчинська ОТГ

- 4 123 учнів
- 26 закладів

- **4 опорних школи**

Тульчин гімназія (35)*
Тульчин №1 (66)*
Тульчин №2 (4)*
Кирнасівка (67)*

Шпиківська ОТГ

- 1 491 учень
- 13 закладів

- **2 опорних школи**

Шпиків (319)*
Рахни-Лісові (235)*

***Місце в рейтингу шкіл за результатами ЗНО 2017 року (матеріали http://osvita.ua)**

ТУЛЬЧИНСЬКИЙ р-н

2 отг

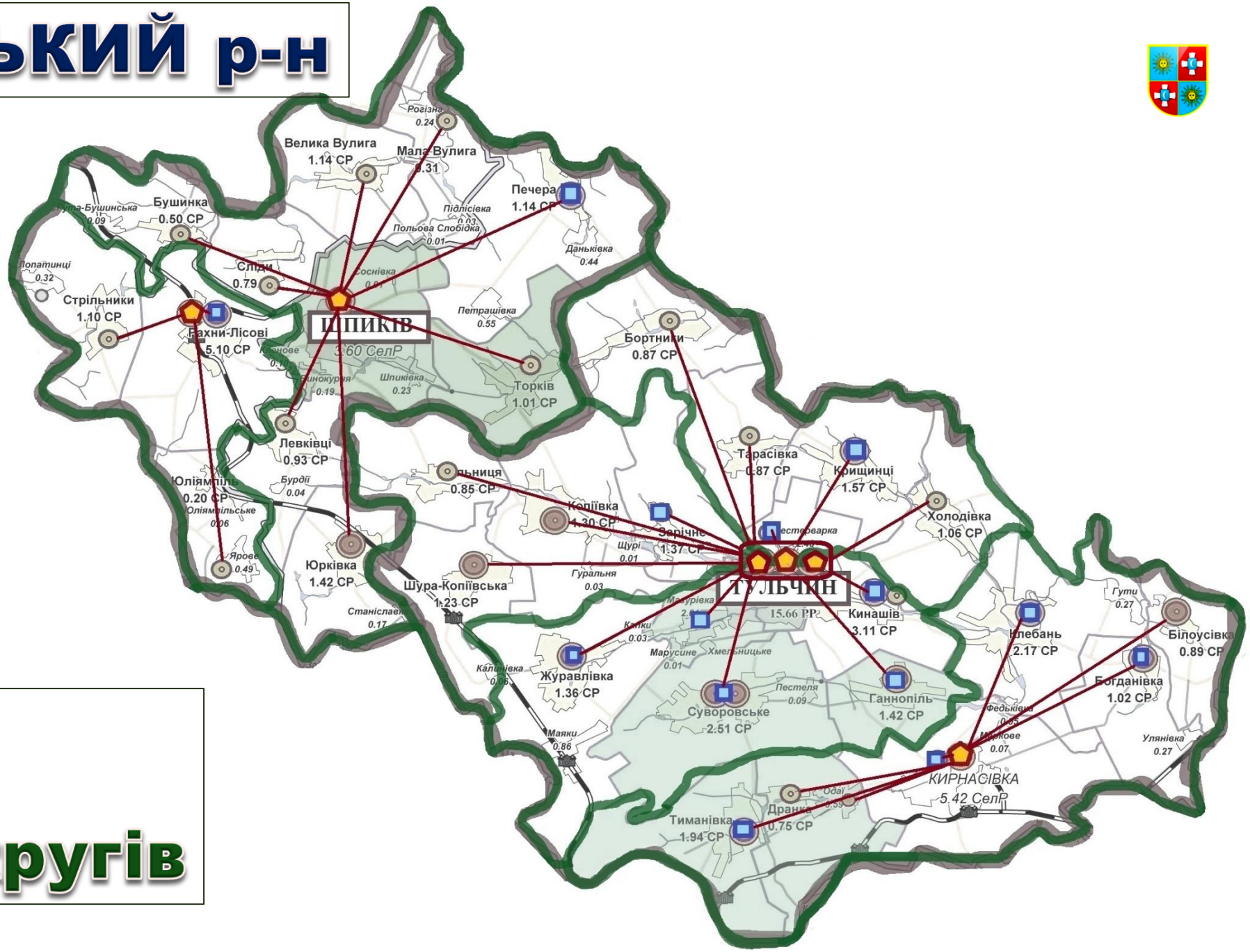

6
Освітніх Округів

Шкільна мережа Тульчинської ОТГ

№ з/п	Населений пункт	Назва школи	Динаміка прогнозованого набору до 1-го класу						Факт. наповн. класів (2017р.)	Розрах. наповн. класів МФУ на 2018р.	Відхил.	Учнів в 10-11 класі	Всього учнів	Відсоток завант. школи, %	Витрати на 1 учня, грн.	Пропонується
			18/19 н.р.	19/20 н.р.	20/21 н.р.	21/22 н.р.	22/23 н.р.	23/24 н.р.								
1	м. Тульчин	НВК ЗОШ І-ІІІ ст. -гімназія імені О. С. Пушкіна м. Тульчина	75	70	75	42	53	50	24,7	18	6,7	38	593	74	20 028	Опорна
2	м. Тульчин	Тульчинська ЗОШ І-ІІІ ст. №1	70	72	68	40	50	50	21,1	18	3,1	67	570	76	19 646	Опорна
3	м. Тульчин	Тульчинська ЗОШ І-ІІІ ст. №2	103	95	95	70	60	75	25,1	18	7,1	64	802	89	16 308	Опорна
4	с. Тарасівка	Тарасівський ЗЗСО І - ІІ ст.	9	9	14	9	8	7	6,4	12	-5,6	-	45	14	46 975	
5	с. Холодівка	Холодівський ЗЗСО І - ІІ ст.	7	6	7	5	6	7	7,1	12	-4,9	-	57	19	40 686	
6	с. Бортнки	Бортницький ЗЗСО І - ІІ ст.	5	3	1	7	4	5	11	12	-1	-	44	31	32 865	
7	с. Ганнопіль	Ганнопільська ЗОШ І-ІІІ ст. Тульчинської міської ради	5	5	5	5	5	5	7,6	18	-10,4	10	84	34	42 139	
8	с. Крищинці	Крищинецький ЗЗСО І -ІІІ ст.	16	9	13	4	7	7	11	12	-1	5	110	34	26 042	
9	с. Журавлівка	Журавлівський ЗЗСО І-ІІІ ст. Тульчинської р-нної ради	14	18	16	13	8	10	10,5	12	-1,5	17	115	36	28 792	
10	с. Зарічне	Зарічненський ЗЗСО І-ІІст.	12	12	10	11	8	6	9,1	12	-2,9	-	82	41	36 267	
11	с. Кинашів	Кинашівський ЗЗСО І - ІІІ ст.	18	15	14	13	14	12	12,6	12	0,6	0	113	32	27 341	
12	с. Копіївка	Копіївський ЗЗСО І - ІІ ст.	11	5	4	8	4	7	7,6	12	-4,4	-	61	32	34 102	
13	с. Мазурівка	Мазурівський ЗЗСО І - ІІ ст.	10	12	11	13	14	15	10,2	12	-1,8	-	92	48	27 479	
14	с. Нестерварка	Нестерварський ЗЗСО І - ІІ ст.	16	15	18	15	19	21	11,6	12	-0,4	-	104	65	25 551	
15	с. Одаї	Одайська ЗОШ І-ІІ ст.	5	5	6	5	3	5	7,4	18	-10,6	-	59	118	62 413	
16	с. Сільниця	Сільниький ЗЗСО І - ІІ ст.	7	5	6	5	5	5	13	12	1	-	26	12	57 316	
17	с. Суворовське	Суворовська ЗОШ І-ІІІ ст.	5	6	6	7	8	4	6,9	18	-11,1	5	61	24	55 411	
18	с. Суворовське	Суворовська ЗОШ І-ІІІ ст. №1	10	11	12	11	14	7	9,4	18	-8,6	0	75	31	49 334	
19	с. Шура-Копіївка	Шура-Копіївський ЗЗСО І - ІІІ ст.	13	8	9	6	8	4	8,3	12	-3,7	3	58	17	40 324	

Шкільна мережа Тульчинської ОТГ (продовження)

№ з/п	Населений пункт	Назва школи	Динаміка прогнозованого набору до 1-го класу						Факт. наповн. класів (2017р.)	Розрах. наповн. класів МФУ на 2018р.	Відхил.	Учнів в 10-11 класі	Всього учнів	Відсоток завант. школи, %	Витрати на 1 учня, грн.	Пропонується
			18/19 н.р.	19/20 н.р.	20/21 н.р.	21/22 н.р.	22/23 н.р.	23/24 н.р.								
20	смт. Кирнасівка	Кирнасівський ЗЗСО І-ІІІ ст. Тульчинської р-нної ради	36	36	35	30	30	32	18,9	12	6,9	35	378	48	17 908	Опорна
21	смт. Кирнасівка	Кирнасівський ЗЗСО І - ІІ ст.	17	14	11	12	12	15	9,9	12	-	-	89	49	31 004	
22	с. Дранка	Дранська ЗОШ І ступеня Тульчинської міської ради	6	2	11	9	4	1	8,5	18	-9,5	-	17	21	77 244	
23	с. Тиманівка	Тиманівська ЗОШ І-ІІІ ст. Тульчинської міської ради	18	18	22	18	15	10	15,7	18	-2,3	21	173	53	24 268	
24	с. Клебань	Клебанський ЗЗСО І-ІІІ ст. Тульчинської р-нної ради	22	23	26	16	21	20	14,4	12	2,4	19	158	22	23 304	
25	с. Білоусівка	Білоусівська ЗШ І-ІІІ ст. Тульчинської р-нної ради	11	6	9	6	6	5	7,1	12	-4,9	10	57	18	46 522	
26	с. Богданівка	Богданівський ЗЗСО І-ІІІ ст. Тульчинської р-нної ради	10	12	6	10	11	5	11,1	12	-0,9	16	100	31	29 178	

Шкільна мережа Шпиківської ОТГ

№ з/п	Населений пункт	Назва школи	Динаміка прогнозованого набору до 1-го класу						Факт. наповн. класів (2017р.)	Розрах. наповн. класів МФУ на 2018р.	Відхил.	Учнів в 10-11 класі	Всього учнів	Відсоток завант. школи, %	Витрати на 1 учня, грн.	Пропонується
			18/19 н.р.	19/20 н.р.	20/21 н.р.	21/22 н.р.	22/23 н.р.	23/24 н.р.								
1	с. Бушинка	ЗОШ І-ІІ ст.	9	4	4	3	4	3	11,3	13,5	-2,2	-	34	21	41 000	
2	с. Велика Вулига	ЗОШ І-ІІ ст.	10	9	8	8	6	7	8,4	13,5	-5,1	-	76	100	31 000	
3	с. Рогізна	ЗОШ І-ІІ ст.	5	5	7	5	4	5	7,2	13,5	-6,3	-	36	48	42 000	
4	с. Сліди	ЗОШ І-ІІ ст.	3	4	5	0	4	6	11,3	13,5	-2,2	-	34	31	49 000	
5	с. Левківці	Левківський ЗЗСО І - ІІ ст.	5	3	3	8	3	5	6,6	12	-5,4	-	46	20	46 427	
6	с. Печера	Печерський ЗЗСО І-ІІІ ст. Тульчинської р-нної ради	12	14	12	9	9	9	11,3	12	-0,7	2	102	22	30 559	
7	с. Торків	Торківська ЗОШ І-ІІ ст.	8	9	6	5	6	5	7,4	17	-9,6	-	54	28	48 826	
8	с. Шпиків	Шпиківська ЗОШ І-ІІІ ст.	40	42	40	32	36	31	18,5	17	1,5	32	349	58	17 660	Опорна
9	с. Юрківка	Юрківський ЗЗСО І - ІІІ ст.	14	6	12	7	10	5	8,3	12	-3,7	14	91	28	30 964	
10	с. Рахни Лісові (Шаргородського р-ну)	Рахнівсько-Лісова середня ЗОШ І-ІІІ ст. Шаргородського р-ну	44	37	43	35	41	32	19,9	14	5,9	66	417	52	16 540	Опорна
11	с. Рахни Лісові (Шаргородського р-ну)	Рахнівсько-Лісовий НВК "Середня ЗОШ І-ІІІ ст.-ДНЗ" Шаргородського р-ну	15	16	15	13	14	12	13,3	14	-0,7	21	146	49	33 207	
12	с. Стрільники (Шаргородського р-ну)	Стрільницька середня ЗОШ І-ІІ ст. Шаргородського р-ну	6	5	7	5	5	5	7,2	14	-6,8	-	65	43	37 325	
13	с. Ярове (Шаргородського р-ну)	Ярівський НВК "Середня ЗОШ І-ІІ ст.-ДНЗ" Шаргородського р-ну	6	4	6	3	5	5	6,8	14	-7,2	-	41	27	47 792	

Хмільницький район

Хмільницька ОТГ

- 4 908 учнів
- 28 закладів

- **4 опорних школи**

Хмільник №1 (3)*
Хмільник №3 (101)*
Жданівка (25)*
Ш.Гребля (43)*

Уланівська ОТГ

- 1 387 учень
- 17 закладів

- **3 опорних школи**

Уланів (103)*
Вишенька (415)*
Сальниця (294)*

***Місце в рейтингу шкіл за результатами ЗНО 2017 року (матеріали http://osvita.ua)**

ХМІЛЬНИЦЬКИЙ р-н

2 отг

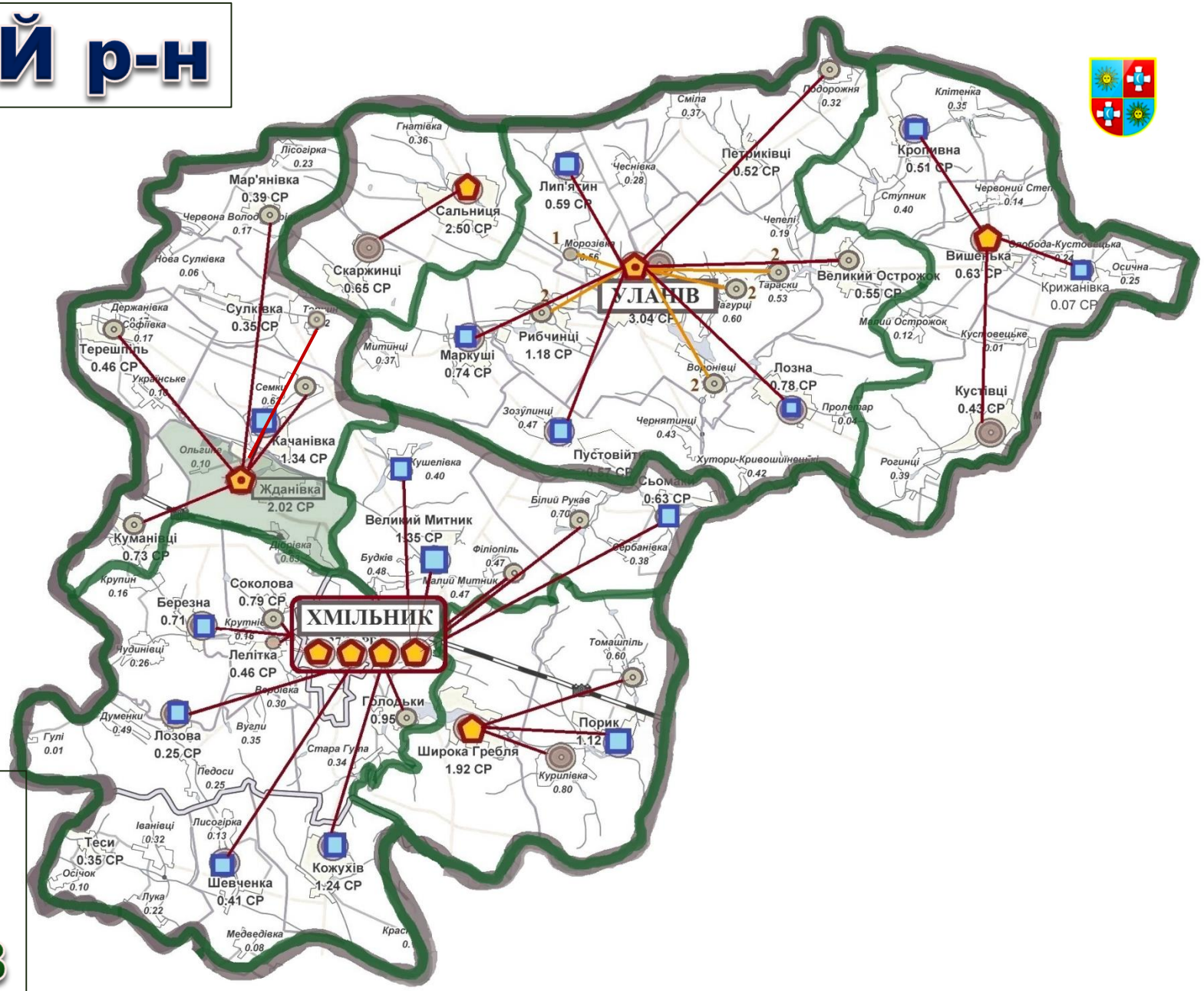

7

Освітніх Округів

Шкільна мережа Хмільницької ОТГ

№ з/п	Населений пункт	Назва школи	Динаміка прогнозованого набору до 1-го класу						Факт. наповн. класів (2017р.)	Розрах. наповн. класів МФУ на 2018р.	Відхил.	Учнів в 10-11 класі	Всього учнів	Відсоток завант. школи, %	Витрати на 1 учня, грн.	Пропонується
			18/19 н.р.	19/20 н.р.	20/21 н.р.	21/22 н.р.	22/23 н.р.	23/24 н.р.								
1	м. Хмільник	КЗ "ЗОШ І-ІІІ ст. № 3"	85	62	60	58	58	58	26,3	25	1,3	43	577	90	17 731	Опорна
2	м. Хмільник	КЗ "ЗОШ І-ІІІ ст. №2 м. Хмільника"	62	62	58	58	58	58	26,7	25	1,7	38	480	107	17 636	
3	м. Хмільник	КЗ "ЗОШ І-ІІІ ст. № 4"	93	93	90	90	88	90	29,1	25	4,1	79	1039	105	14 512	
4	с. Кожухів	Середня ЗОШ І-ІІІ ст.	12	7	10	11	13	5	11,2	14	-2,8	11	123	62	31 216	
5	с. Шевченка	Середня ЗОШ І-ІІІ ст.	9	15	8	6	3	4		14	-14	13	99	40	32 905	
6	с. Березна	НВК "ЗОШ І-ІІІ ст.-ДНЗ"	12	7	9	5	4	6	10,8	11,5	-0,7	9	97	18	35 000	
7	с. Голодьки	ЗОШ І-ІІ ст.	11	10	9	8	8	10	8,1	11,5	-3,4	-	65	46	28 000	
8	с. Курилівка	ЗОШ І-ІІ ст.	6	5	4	6	2	0	8	11,5	-3,5	-	32	43	35 000	
9	с. Лелітка	НВК "ЗОШ І ступеня-ДНЗ"	13	11	8	5	2	9	14	11,5	2,5	-	14	13	56 000	
10	с. Лозова	НВК "ЗОШ І-ІІІ ст.-ДНЗ"	8	7	9	11	5	4	9,3	11,5	-2,2	19	102	32	32 000	
11	с. Соколова	ЗОШ І-ІІ ст.	7	4	6	5	7	7	7,3	11,5	-4,2	-	66	47	30 000	
12	с. Торчин	ЗОШ І-ІІст.	5	5	4	5	5	4	7	11,5	-4,5	-	35	18	39 000	
13	с. Жданівка	ЗОШ І-ІІІ ст.	21	24	15	18	29	13	17,8	13	4,8	14	197	25	24 186	Опорна
14	с. Качанівка	ЗОШ І-ІІІ ст.	18	13	18	10	12	14	13,7	13	0,7	12	150	75	29 254	
15	с. Куманівці	ЗОШ І-ІІ ст.	6	5	3	5	5	1	6,1	11,5	-5,4	-	55	39	32 000	
16	с. Семки	ЗОШ І-ІІ ст.	6	2	4	5	3	6	4,8	13	-8,2	-	30	25	53 453	
17	с. Терешпіль	ЗОШ І-ІІ ст.	5	5	6	4	6	7	6,9	11,5	-4,6	-	48	22	34 000	
18	с. Мар'янівка	ЗОШ І-ІІІ ст.	10	7	7	5	4	0	9,5	11,5	-2	2	57	30	37 000	

Шкільна мережа Хмільницької ОТГ (продовження)

№ з/п	Населений пункт	Назва школи	Динаміка прогнозованого набору до 1-го класу						Факт. наповн. класів (2017р.)	Розрах. наповн. класів МФУ на 2018р.	Відхил.	Учнів в 10-11 класі	Всього учнів	Відсоток завант. школи, %	Витрати на 1 учня, грн.	Пропонується
			18/19 н.р.	19/20 н.р.	20/21 н.р.	21/22 н.р.	22/23 н.р.	23/24 н.р.								
19	м. Хмільник	КЗ "НВК: ЗОШ І-ІІІ ст.-гімназія №1 м. Хмільника"	85	88	86	86	86	88	26,3	25	1,3	108	846	88	15 236	Опорна
20	с. В. Митник	ЗОШ І-ІІІ ст.	19	19	26	19	19	17	15	11,5	3,5	19	165	39	19 000	
21	с. Філіопіль	ЗОШ І-ІІ ст.	3	9	4	4	7	3	8,8	11,5	-2,7	-	35	32	36 000	
22	с. Кушелівка	НВК "ЗОШ І-ІІІ ст.-ДНЗ"	8	9	5	5	4	6	8,6	11,5	-2,9	14	86	58	33 000	
23	с. Білий Рукав	ЗОШ І-ІІ ст.	9	3	3	5	6	5	9	11,5	-2,5	-	45	23	35 000	
24	с. Сьомаки	НВК "ЗНЗ І-ІІІ ст.-ДНЗ"	17	9	5	8	6	3	7,8	11,5	-3,7	8	78	31	38 000	
25	с. Ш. Гребля	ЗОШ І-ІІІ ст.	24	30	31	16	26	18	18,5	11,5	7	15	204	64	14 000	Опорна
26	с. Порик	ЗОШ І-ІІІ ст.	16	20	16	10	7	7	9,5	11,5	-2	21	105	19	29 000	
27	с. Курилівка	ЗОШ І-ІІ ст.	6	5	4	6	2	0	8	11,5	-3,5	-	32	43	35 000	
28	с. Томашпіль	НВК "ЗОШ І-ІІІ ст.-ДНЗ"	5	5	5	6	6	8	7,7	11,5	-3,8	8	46	18	52 000	

Шкільна мережа Уланівської ОТГ

№ з/п	Населений пункт	Назва школи	Динаміка прогнозованого набору до 1-го класу						Факт. наповн. класів (2017р.)	Розрах. наповн. класів МФУ на 2018р.	Відхил.	Учнів в 10-11 класі	Всього учнів	Відсоток завант. школи, %	Витрати на 1 учня, грн.	Пропонується
			18/19 н.р.	19/20 н.р.	20/21 н.р.	21/22 н.р.	22/23 н.р.	23/24 н.р.								
1	с. Уланів	Опорна ЗОШ І-ІІІ ст.	35	19	20	23	20	16	19,8	11,5	8,3	68	377	56	16	Опорна
2	с. Воронівці	Філія опорної школи І-ІІІ ст. с. Уланів НВК "ЗОШ І-ІІ ст.-ДНЗ"	0	9	6	4	5	5	6,4	11,5	-5,1		45	31	43	
3	с. Морозівка	Філія опорної школи І-ІІІ ст. ЗОШ І-ІІ ст.	10	3	4	5	1	1	7	11,5	-4,5	-	14	54	30	
4	с. Пагурці	Філія опорної школи І-ІІІ ст. с. Уланів НВК "ЗОШ І-ІІ ст.-ДНЗ"	6	6	7	5	5	6	9,3	11,5	-2,2	-	28	15	60	
5	с. Рибчинці	Філія опорної школи І-ІІІ ст. ЗОШ І-ІІ ст.	9	12	6	7	8	6	6,9	11,5	-4,6	-	62	39	31	
6	с. Тараски	Філія опорної школи І-ІІІ ст. НВК "ЗОШ І-ІІ ст.-ДНЗ"	5	5	6	5	5	5	7,6	11,5	-3,9	-	38	20	48	
7	с. Великий Острожок	НВК "ЗОШ І-ІІ ст.-ДНЗ"	6	7	8	7	5	4	7,4	11,5	-4,1	-	37	19	48	
8	с. Вишенька	ЗОШ І-ІІІ ст.	15	14	12	11	6	5	10,4	11,5	-1,1	22	114	57	24	Опорна
9	с. Зозулинці	ЗОШ І-ІІІ ст.	10	9	5	15	5	11	6,9	11,5	-4,6	10	76	54	32	
10	с. Кропивна	ЗОШ І-ІІІ ст.	6	7	7	5	7	3	8,1	11,5	-3,4	11	73	41	34	
11	с. Кустівці	ЗОШ І-ІІІ ст.	6	7	7	2	1	3	10,2	11,5	-1,3	12	51	36	36	
12	с. Лип’ятин	ЗОШ І-ІІІ ст.	5	5	3	1	2	2	8,1	11,5	-3,4	11	73	38	33	
13	с. Лозна	ЗОШ І-ІІІ ст.	6		5	2	4	5	7,5	11,5	-4	8	60	31	40	
14	с. Маркуші	ЗОШ І-ІІІ ст.	10	10	6	9	5	5	9,4	11,5	-2,1	10	85	27	30	
15	с. Подорожня	НВК "ЗОШ І-ІІ ст.-ДНЗ"	0	3	1	1	1	2	11	11,5	-0,5	-	33	33	50	
16	с. Сальниця	НВК "ЗОШ І-ІІІ ст.-ДНЗ"	15	25	13	11	11	9	16,5	11,5	5	32	181	34	25	Опорна
17	с. Скаржинці	ЗОШ І-ІІ ст.	8	2	5	4	3	7	6,7	11,5	-4,8	-	40	40	32	

Чернівецький район

Чернівецька ОТГ

- 1 309 учнів
- 11 закладів

- **2 опорних школи**

Чернівці (65)*
Борівка (82)*

Бабчинецька ОТГ

- 467 учень
- 6 закладів

- **1 опорна школи**

Бабчинці (418)*

***Місце в рейтингу шкіл за результатами ЗНО 2017 року (матеріали http://osvita.ua)**

ЧЕРНІВЕЦЬКИЙ р-н

2 ОТГ

3
Освітніх Округи

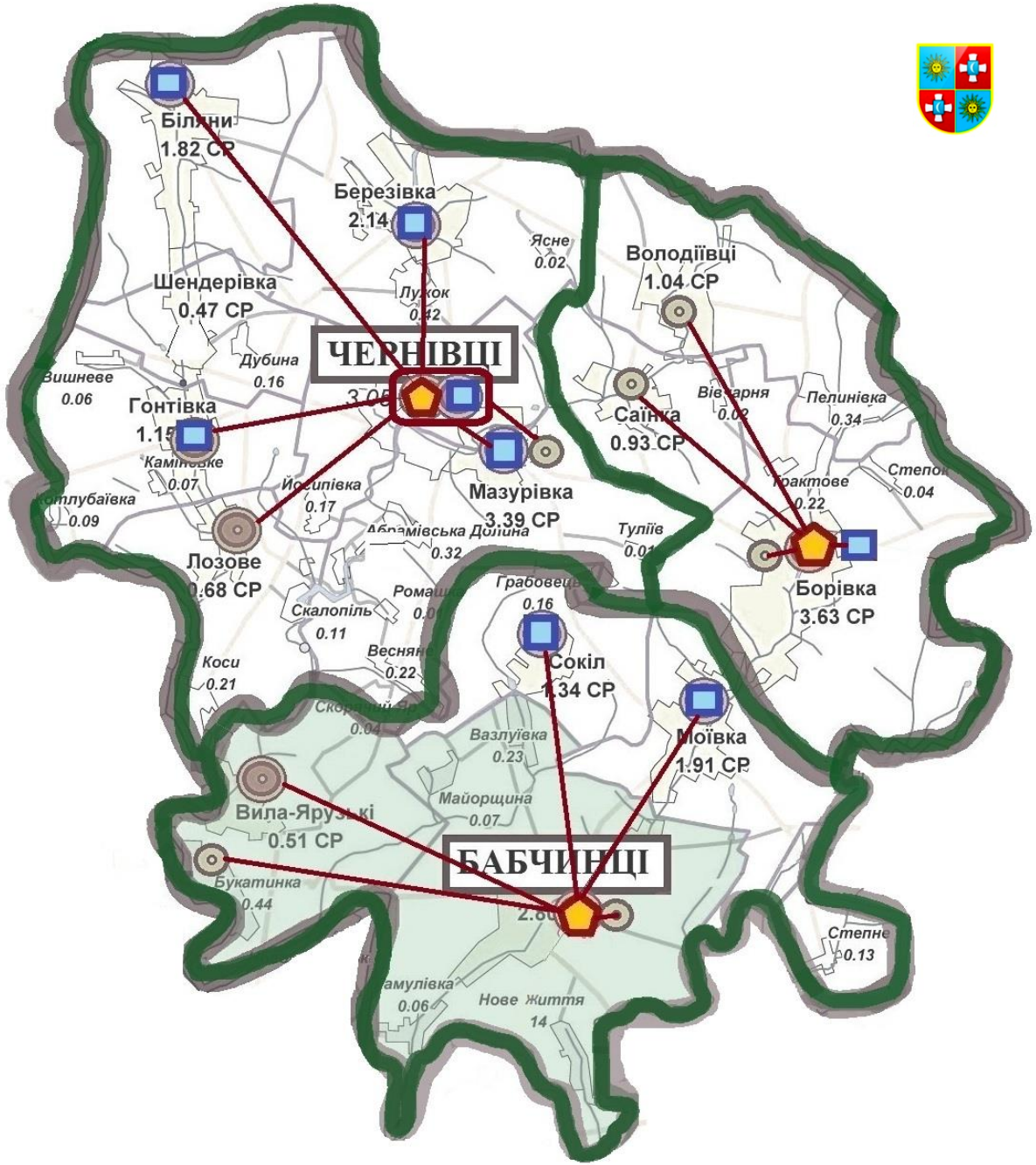

Шкільна мережа Чернівецької ОТГ

№ з/п	Населений пункт	Назва школи	Динаміка прогнозованого набору до 1-го класу						Факт. наповн. класів (2017р.)	Розрах. наповн. класів МФУ на 2018р.	Відхил.	Учнів в 10-11 класі	Всього учнів	Відсоток завант. школи, %	Витрати на 1 учня, грн.	Пропонується
			18/19 н.р.	19/20 н.р.	20/21 н.р.	21/22 н.р.	22/23 н.р.	23/24 н.р.								
1	с. Березівка	КЗ "Березівська ЗОШ І – ІІІ ст. Чернівецької р-нної ради"	12	12	12	12	15	12	12,7	12,5	0,2	14	140	18	33 928	
2	с. Біляни	КЗ "Білянська ЗОШ І – ІІІ ст. Чернівецької р-нної ради "	5	4	6	5	8	5	7,3	12,5	-5,2	10	80	27	41 124	
3	с. Борівка	КЗ "Борівська ЗОШ І – ІІІ ст. Чернівецької р-нної ради"	14	20	15	11	15	5	13,8	12,5	1,3	25	149	24	32 268	Опорна
4	с. Борівка	КЗ "Борівська ЗОШ І – ІІ ст. Чернівецької р-нної ради"	20	16	15	15	12	14	13,6	12,5	1,1	0	122	79	25 181	
5	с. Володівці	КЗ "Володіївецька ЗОШ І – ІІ ст. Чернівецької р-нної ради"	5	1	3	4	2	2	8,4	12,5	-4,1	0	42	28	61 128	
6	с. Гонтівка	КЗ "Гонтівська ЗОШ І – ІІІ ст. Чернівецької р-нної ради"	12	13	10	6	6	7	9,3	12,5	-3,2	14	102	51	38 047	
7	с. Лозове	КЗ "Лозівська ЗОШ І – ІІІ ст. Чернівецької р-нної ради "	14	10	8	5	6	6	7,8	12,5	-4,7	5	62	38	45 910	
8	с. Мазурівка	КЗ "Мазурівська ЗОШ І – ІІІ ст. Чернівецької р-нної ради"	21	18	21	19	17	18	13,9	12,5	1,4	18	153	44	22 818	
9	с. Саїнка	КЗ "Саїнський НВК: ЗОШ І-ІІ ст.-дитячий садок Чернівецької р-нної ради"	5	5	4	6	4	6	11,3	12,5	-1,2	0	34	31	51 943	
10	смт. Чернівці	КЗ "Чернівецька ЗОШ І – ІІІ ст. №2 Чернівецької р-нної ради"	24	16	17	16	14	17	18,5	12,5	6	26	204	58	22 957	
11	смт. Чернівці	КЗ "Чернівецька ЗОШ І – ІІІ ст. №1 Чернівецької р-нної ради	24	21	17	23	31	17	20,1	12,5	7,6	22	221	55	18 391	Опорна

Шкільна мережа Бабчинецької ОТГ

№ з/п	Населений пункт	Назва школи	Динаміка прогнозованого набору до 1-го класу						Факт. наповн. класів (2017р.)	Розрах. наповн. класів МФУ на 2018р.	Відхил.	Учнів в 10-11 класі	Всього учнів	Відсоток завант. школи, %	Витрати на 1 учня, грн.	Пропонується
			18/19 н.р.	19/20 н.р.	20/21 н.р.	21/22 н.р.	22/23 н.р.	23/24 н.р.								
1	с. Бабчинці	КЗ "Бабчинецька ЗОШ І – ІІ ст. Бабчинецької сільської ради Чернівецького р-ну "	3	5	7	5	8	4	9,7	11	-1,3	0	31	16	37 873	
2	с. Бабчинці	КЗ "Бабчинецька ЗОШ І – ІІІ ст. Бабчинецької сільської ради Чернівецького р-ну "	11	8	5	12	13	10	10,9	11	-0,1	11	118	21	29 068	Опорна
3	с. Букатинка	КЗ "Букатинська ЗОШ І ступеня Бабчинецької сільської ради Чернівецького р-ну; Букатинський ДНЗ	1	1	4	3	4	2	-	11	-11	2	31	16	58 071	
4	с. Вила Ярузькі	КЗ "Вило-Ярузька ЗОШ І – ІІІ ст. Бабчинецької сільської ради Чернівецького р-ну "	5	3	5	7	4	3	10,7	11	-0,3	0	6	4	37 339	
5	с. Моївка	КЗ "Моївська ЗОШ І – ІІІ ст. Чернівецької р-нної ради"	13	14	15	14	16	10	13,2	12,5	0,7	15	145	39	27 855	
6	с. Сокіл	КЗ "Сокільська ЗОШ І – ІІІ ст. Чернівецької р-нної ради"	15	12	10	15	10	11	12,4	12,5	-0,1	24	136	27	27 635	

Чечельницький район

Чечельницька ОТГ

- 1 225 учнів
- 12 закладів

- **2 опорних школи**

Чечельник №1 (62)*
Чечельник №2 (78)*

Ольгопільська ОТГ

- 578 учень
- 5 закладів

- **1 опорна школи**

Ольгопіль (189)*

***Місце в рейтингу шкіл за результатами ЗНО 2017 року (матеріали http://osvita.ua)**

ЧЕЧЕЛЬНИЦЬКИЙ р-н

2 отг

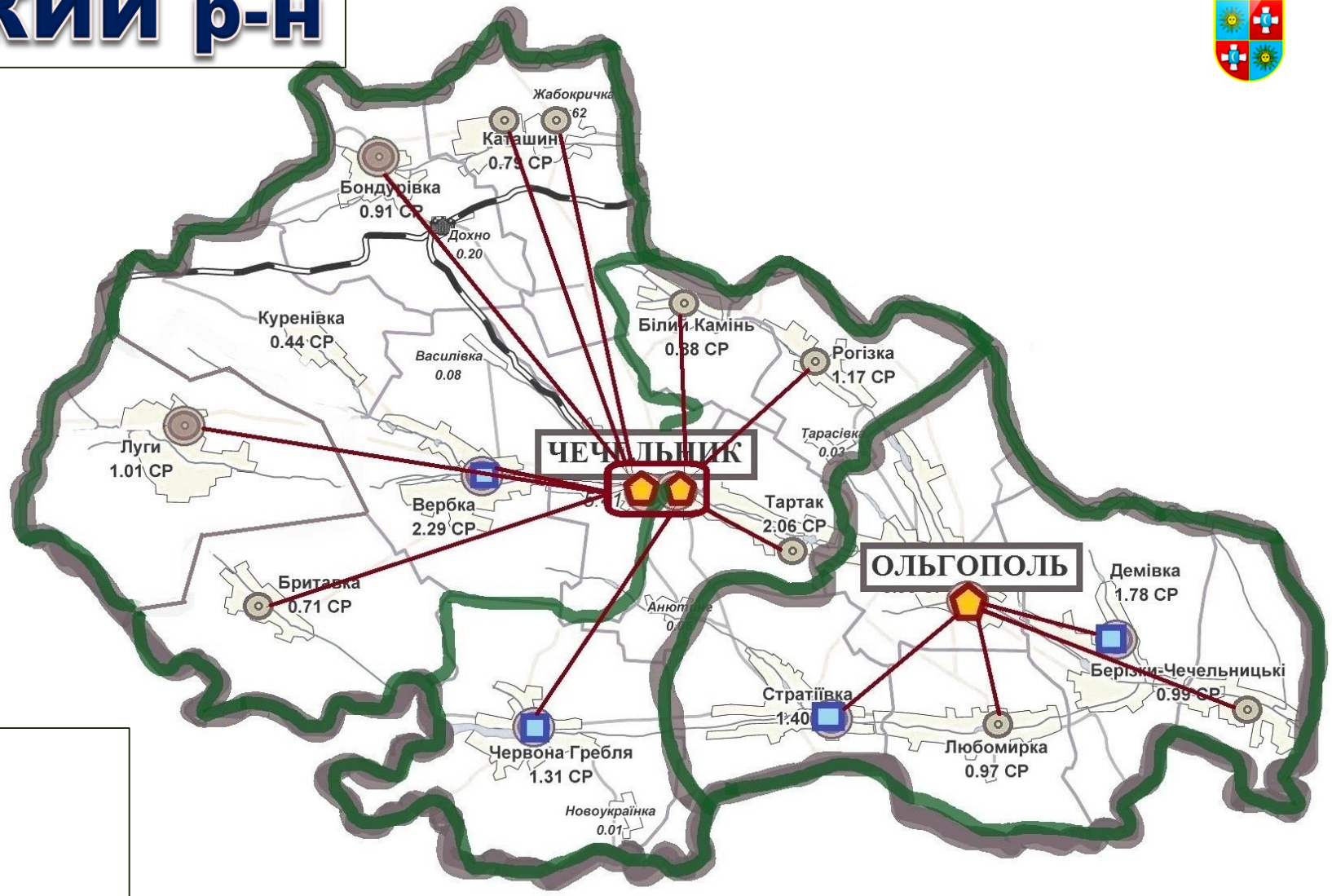

3
Освітніх Округи

Шкільна мережа Чечельницької ОТГ

№ з/п	Населений пункт	Назва школи	Динаміка прогнозованого набору до 1-го класу						Факт. наповн. класів (2017р.)	Розрах. наповн. класів МФУ на 2018р.	Відхил.	Учнів в 10-11 класі	Всього учнів	Відсоток завант. школи, %	Витрати на 1 учня, грн.	Пропонується
			18/19 н.р.	19/20 н.р.	20/21 н.р.	21/22 н.р.	22/23 н.р.	23/24 н.р.								
1	с. Білий Камінь	КЗ "Білокамінська середня ЗОШ Чечельницького р-ну "	2	3	5	5	6	2	7,6	12	-4,4	-	38	24	46	
2	с. Бондурівка	КЗ "Бондурівська середня ЗОШ І-ІІІ ст. Чечельницького р-ну "	6	9	6	5	5	3	9,5	12	-2,5	10	57	36	45	
3	с. Бритавка	КЗ "Бритавська середня ЗОШ Чечельницького р-ну "	4	4	4	3	4	6	10,3	12	-1,7	-	41	23	42	
4	с. Вербка	КЗ "Вербська середня ЗОШ І-ІІІ ст. Чечельницького р-ну "	20	16	16	13	14	10	11,9	12	-0,1	14	131	14	32	
5	с. Жабокричка	КЗ "Жабокрицький НВК «ЗЗСО І-ІІ ст. – заклад дошкільної освіти" Чечельницького р-ну	9	6	5	7	5	5	6,7	12	-5,3	-	90	36	25	
6	с. Каташин	КЗ "Каташинська середня ЗОШ І-ІІ ст. Чечельницького р-ну "	5	7	6	5	5	5	6,6	12	-5,4	-	46	29	48	
7	с. Луги	КЗ "Лузька середня ЗОШ І-ІІ ст. Чечельницького р-ну "	8	2	6	8	5	4	9,6	12	-2,4	-	48	24	36	
8	с. Попова Гребля	КЗ "Поповогребельська середня ЗОШ І – ІІІ ст. Чечельницького р-ну "	8	16	8	8	7	6	8,4	12	-3,6	12	84	30	35	
9	с. Рогізка	КЗ "Рогізківська середня ЗОШ І-ІІ степенів Чечельницького р-ну "	6	8	10	7	6	6	6,7	12	-5,3	-	60	38	42	
10	с. Тартак	КЗ "Тартацька середня ЗОШ І-ІІ ст. Чечельницького р-ну "	7	6	7	7	8	6	9,6	12	-2,4	-	48	27	33	
11	смт. Чечельник	КЗ "Чечельницька середня ЗОШ І – ІІІ ст. № 2 Чечельницького р-ну"	25	22	21	23	20	24	18,9	12	6,9	15	208	33	21	Опорна
12	смт. Чечельник	КЗ "Чечельницька середня ЗОШ І-ІІІ ст. №1 Чечельницького р-ну"	40	35	36	24	13	8	19,7	12	7,7	28	374	62	18	Опорна

Шкільна мережа Ольгопільської ОТГ

№ з/п	Населений пункт	Назва школи	Динаміка прогнозованого набору до 1-го класу						Факт. наповн. класів (2017р.)	Розрах. наповн. класів МФУ на 2018р.	Відхил.	Учнів в 10-11 класі	Всього учнів	Відсоток завант. школи, %	Витрати на 1 учня, грн.	Пропонується
			18/19 н.р.	19/20 н.р.	20/21 н.р.	21/22 н.р.	22/23 н.р.	23/24 н.р.								
1	с. Берізки Чечельницькі	КЗ "Берізецька середня ЗОШ І – ІІ ст. Чечельницького р-ну Вінницької області"	6	6	7	5	5	5	7,1	12	-4,9	-	64	32	36	
2	с. Демівка	КЗ "Демівська середня ЗОШ І-ІІІ ст. Чечельницького р-ну Вінницької області"	12	10	12	9	20	6	8,5	12	-3,5	13	93	31	36	
3	с. Любомирка	КЗ "Любомирський НВК І-ІІ ст. "ЗНЗ" - "ДНЗ" Чечельницької р-нної ради Вінницької області"	5	7	5	5	5	5	6	12	-6	-	48	19	51	
4	с. Ольгопіль	КЗ "Ольгопільська середня ЗОШ І-ІІІ ст. Чечельницького р-ну Вінницької області"	28	44	29	27	24	20	19,5	12	7,5	26	292	76	19	Опорна
5	с. Стратіївка	КЗ "Стратіївський НВК І-ІІІ ст. "ЗНЗ – ДНЗ Чечельницької р-нної ради Вінницької області"	10	8	8	7	9	10	7,4	12	-4,6	12	81	27	45	

Шаргородський район

Шаргородська ОТГ

- 2 417 учнів
- 20 закладів

- **2 опорних школи**

Шаргород №1 (48)*
Шаргород гімназія (41)*
Плебанівка (116)*

Мурафська ОТГ

- 1 806 учнів
- 8 закладів

- **3 опорних школи**

Мурафа (373)*
Клекотина (281)*
Пеньківка (375)*

Джуринська ОТГ

- 1 144 учнів
- 10 закладів

- **1 опорна школа**

Деребчин (385)*
Джурин (299)*

***Місце в рейтингу шкіл за результатами ЗНО 2017 року (матеріали http://osvita.ua)**

ШАРГОРОДСЬКИЙ р-н

3 ОТГ

8
Освітніх Округів

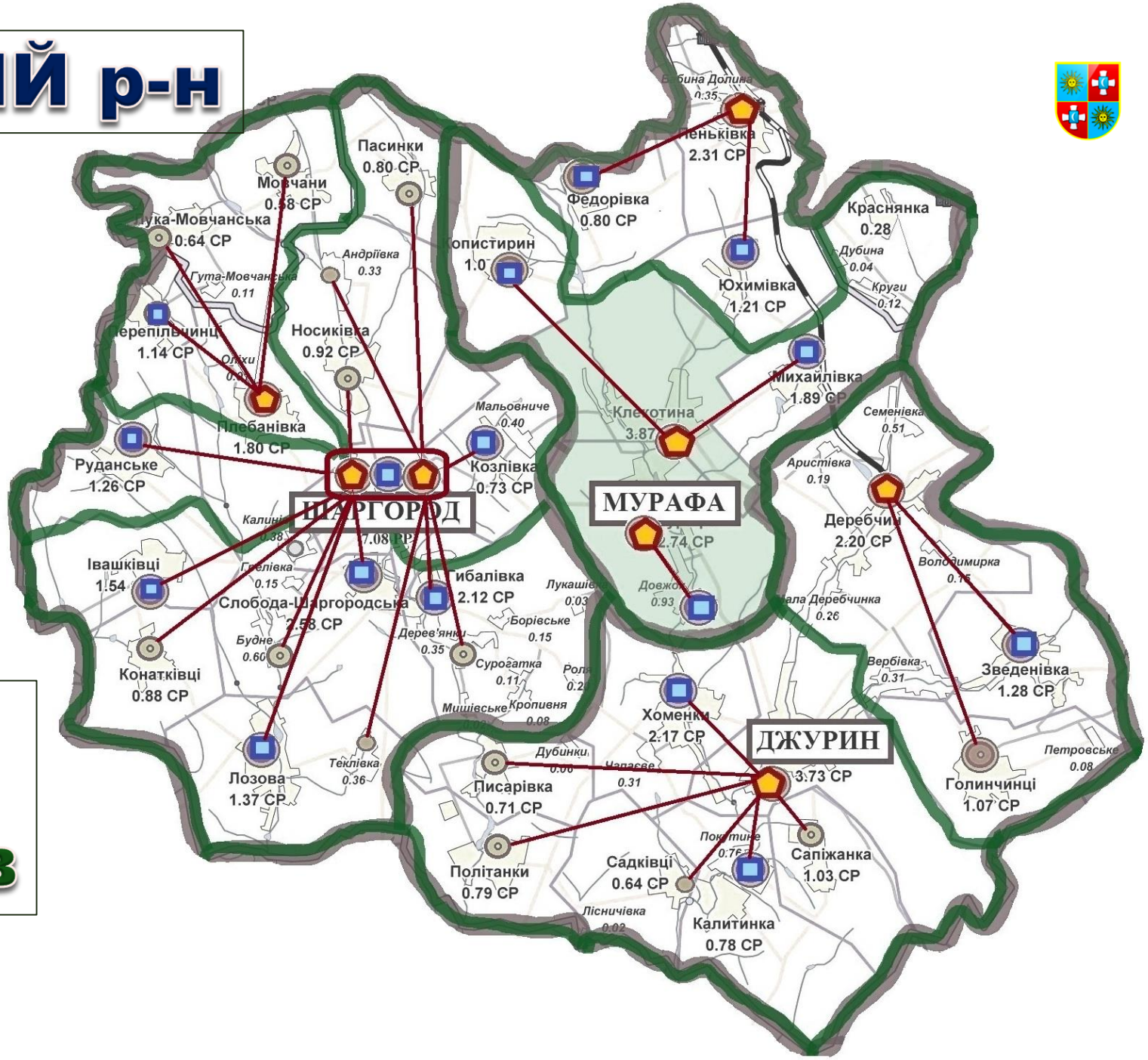

Шкільна мережа Шаргородської ОТГ

№ з/п	Населений пункт	Назва школи	Динаміка прогнозованого набору до 1-го класу						Факт. наповн. класів (2017р.)	Розрах. наповн. класів МФУ на 2018р.	Відхил.	Учнів в 10-11 класі	Всього учнів	Відсоток завант. школи, %	Витрати на 1 учня, грн.	Пропонується
			18/19 н.р.	19/20 н.р.	20/21 н.р.	21/22 н.р.	22/23 н.р.	23/24 н.р.								
1	м. Шаргород	Шаргородська р-нна гімназія Шаргородського р-ну	36	30	28	28	28	28	21,7	14	7,7	66	347	90	21 820	Опорна
2	м. Шаргород	Шаргородська середня ЗОШ І-ІІІ ст. №1 Шаргородського р-ну	56	63	61	60	64	65	21	14	7	62	525	66	16 352	Опорна
3	с. Будне	Буднянський НВК "Середня ЗОШ І-ІІ ст.- ДНЗ" Шаргородського р-ну	5	5	8	8	6	6	6,6	14	-7,4	-	46	18	54 073	
4	с. Івашківці	Івашковецька середня ЗОШ І-ІІІ ст. Шаргородського р-ну	15	12	15	11	20	6	12	14	-2	25	132	44	27 184	
5	с. Конатківці	Конатковецький НВК "Середня ЗОШ І-ІІ ст.- ДНЗ" Шаргородського р-ну	6	5	5	4	3	4	10,3	14	-3,7	-	31	13	58 201	
7	с. Лозова	Лозівська середня ЗОШ І-ІІІ ст. Шаргородського р-ну	9	8	10	8	6	6	9,1	14	-4,9	15	100	33	33 545	
8	с. Носівка	Носиківська середня ЗОШ І-ІІ ст. Шаргородського р-ну	5	4	4	8	7	8	8,2	14	-5,8	-	74	41	32 585	
9	с. Руданське	Руданська середня ЗОШ І-ІІІ ст. Шаргородського р-ну	18	12	13	12	10	12	10,3	14	-3,7	22	113	38	29 532	
10	с. Слобода-Шаргородська	Слободо-Шаргородська середня ЗОШ І-ІІІ ст. Шаргородського р-ну	25	34	33	26	22	24	17,2	14	3,2	19	206	49	21 044	

Шкільна мережа Шаргородської ОТГ (продовження)

№ з/п	Населений пункт	Назва школи	Динаміка прогнозованого набору до 1-го класу						Факт. наповн. класів (2017р.)	Розрах. наповн. класів МФУ на 2018р.	Відхил.	Учнів в 10-11 класі	Всього учнів	Відсоток завант. школи, %	Витрати на 1 учня, грн.	Пропонується
			18/19 н.р.	19/20 н.р.	20/21 н.р.	21/22 н.р.	22/23 н.р.	23/24 н.р.								
11	с. Плебанівка	Плебанівська середня ЗОШ І-ІІІ ст. Шаргородського р-ну	20	23	18	20	18	16	18,6	14	4,6	32	205	41	21 639	Опорна
12	с. Перепільчинці	Перепільчинецька середня ЗОШ І-ІІ ст. Шаргородського р-ну	6	19	12	7	8	7	9,3	14	-4,7	-	84	53	32 270	
13	с. Мовчани	Мовчанська ЗОШ І-ІІ ст.	5	4	4	2	3	5	6,3	12	-5,7	-	44	37	40 944	
14	м. Шаргород	Шаргородська середня ЗОШ І-ІІІ ст. №2 Шаргородського р-ну	20	26	30	24	24	22	16,6	14	2,6	32	183	26	26 809	
15	с. Козлівка	Козлівська середня ЗОШ І-ІІІ ст. Шаргородського р-ну	11	10	12	12	10	14	9,5	14	-4,5	21	105	42	33 549	
16	с. Дерев'янки	Дерев'янський НВК "Середня ЗОШ І-ІІ ст.- ДНЗ" Шаргородського р-ну	5	7	4	6	5	8	7,8	14	-6,2	-	31	21	57 303	
17	с. Гибалівка	Гибалівська середня ЗОШ І-ІІІст. Шаргородського р-ну	10	15	17	14	18	17	11,5	14	-2,5	16	126	42	25 109	
18	с. Теклівка	Теклівська середня ЗОШ І ступеня Шаргородського р-ну	5	1	0	0	1	2	0	14	-14	-	7	23	45 679	
19	с. Пасинки	Пасинківський НВК "Середня ЗОШ І-ІІ ст.-ДНЗ" Шаргородського р-ну	7	9	9	10	13	10	8,8	14	-5,2	-	53	44	47 328	
20	с. Андріївка	Андріївська середня ЗОШ І ступеня Шаргородського р-ну	5	3	2	2	2	2	0	14	-14	-	5	17	64 059	

Шкільна мережа Мурафської ОТГ

№ з/п	9Населений пункт	Назва школи	Динаміка прогнозованого набору до 1-го класу						Факт. наповн. класів (2017р.)	Розрах. наповн. класів МФУ на 2018р.	Відхил.	Учнів в 10-11 класі	Всього учнів	Відсоток завант. школи, %	Витрати на 1 учня, грн.	Пропонується
			18/19 н.р.	19/20 н.р.	20/21 н.р.	21/22 н.р.	22/23 н.р.	23/24 н.р.								
1	с. Довжок	Довжанська середня ЗОШ І-ІІІ ст. Мурафської сільської ради Шаргородського р-ну	12	11	8	9	7	5	11	13	-2	25	130	52	24 763	
2	с. Клекотина	Клекотинська середня ЗОШ І-ІІІ ст. Мурафської сільської ради Шаргородського р-ну	39	45	51	50	32	18	23,4	13	10,4	89	542	90	26 761	
3	с. Копистирин	Копистиринська середня ЗОШ І-ІІІ ст. Шаргородського р-ну	12	10	10	12	7	10	9,5	14	-4,5	11	104	32	32 198	
4	с. Михайлівка	Михайлівська середня ЗОШ І-ІІІ ст. Шаргородського р-ну	20	15	19	17	20	15	17,3	14	3,3	28	207	41	21 838	
5	с. Мурафа	Мурафська середня ЗОШ І-ІІІ ст. Мурафської сільської ради Шаргородського р-ну	28	37	26	34	26	19	17,8	13	4,8	49	339	52	26 644	
6	с. Пеньківка	Пеньківська середня ЗОШ І-ІІІ ст. Шаргородського р-ну	31	31	31	28	25	17	17,9	14	3,9	34	287	67	17 127	
7	с. Федорівка	Федорівський НВК "Середня ЗОШ І-ІІІ ст.- ДНЗ" Шаргородського р-ну	9	3	9	3	5	2	8,2	14	-5,8	14	82	21	41 723	
8	с. Юхимівка	Юхимівська середня ЗОШ І-ІІІ ст. Шаргородського р-ну	14	14	10	14	11	11	11,5	14	-2,5	7	115	58	28 763	

Шкільна мережа Джуринської ОТГ

№ з/п	Населений пункт	Назва школи	Динаміка прогнозованого набору до 1-го класу						Факт. наповн. класів (2017р.)	Розрах. наповн. класів МФУ на 2018р.	Відхил.	Учнів в 10-11 класі	Всього учнів	Відсоток завант. школи, %	Витрати на 1 учня, грн.	Пропонується
			18/19 н.р.	19/20 н.р.	20/21 н.р.	21/22 н.р.	22/23 н.р.	23/24 н.р.								
1	с. Голинченці	Голинчинецька середня ЗОШ І-ІІІ ст. Шаргородського р-ну	6	5	8	10	6	6	6,9	14	-7,1	10	76	42	42 092	
2	с. Деребчин	Деребчинська середня ЗОШ І-ІІІ ст. Шаргородського р-ну	16	19	15	16	16	16	17,8	14	3,8	27	214	43	23 452	Опорна
3	с. Джурин	Джуринська середня ЗОШ І-ІІІ ст. Шаргородського р-ну	38	32	31	21	28	32	20	14	6	40	280	43	20 157	Опорна
4	с. Зведенівка	Зведенівська середня ЗОШ І-ІІІ ст. Шаргородського р-ну	17	10	11	10	11	10	12,5	14	-1,5	19	137	49	29 006	
5	с. Писарівка	Писарівський НВК "Середня ЗОШ І-ІІ ст.-ДНЗ" Шаргородського р-ну	11	5	5	5	5	9	5,7	14	-8,3	-	34	17	71 087	
6	с. Покутне	Покутинська середня ЗОШ І-ІІІ ст. Шаргородського р-ну	9	7	8	6	11	9	9,8	14	-4,2	22	108	31	30 320	
7	с. Політанки	Політанківський НВК "Середня ЗОШ І-ІІ ст.-ДНЗ" Шаргородського р-ну	5	5	6	5	6	5	5,1	14	-8,9	-	41	27	58 325	
8	с. Садківці	Садковецький НВК "Середня ЗОШ І ступеня-ДНЗ" Шаргородського р-ну	5	6	4	3	5	4	0	14	-14	-	12	30	57 103	
9	с. Сапіжанка	Сапіжанська середня ЗОШ І-ІІ ст. Шаргородського р-ну	7	6	7	5	5	5	7,9	14	-6,1	-	71	36	35 871	
10	с. Хоменки	Хоменківська середня ЗОШ І-ІІІ ст. Шаргородського р-ну	17	18	19	17	18	15	15,5	14	1,5	13	171	45	24 076	

Ямпільський район

Ямпільська ОТГ

- 3 450 учнів
- 23 закладів

- **6 опорних школи**

Ямпіль №1 (172)*
Ямпіль №2 (212)*
Ямпіль НВК (135)*
Дзигівка (308)*
Велика Кісниця (202)*
Клембівка (174)*

***Місце в рейтингу шкіл за результатами ЗНО 2017 року (матеріали http://osvita.ua)**

ЯМПІЛЬСЬКИЙ р-н

1 отг

5
Освітніх Округів

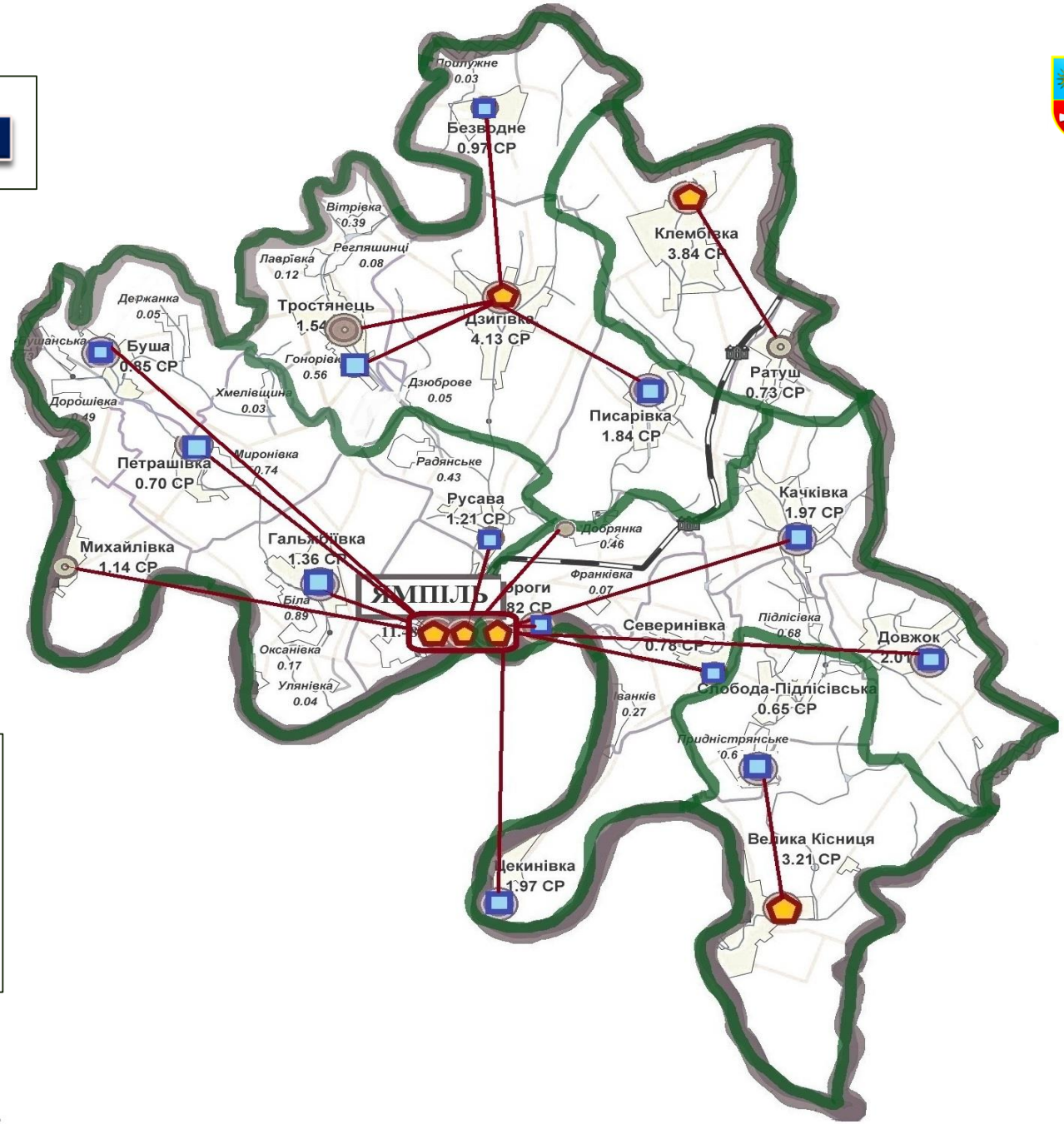

Шкільна мережа Ямпільської ОТГ

№ з/п	Населений пункт	Назва школи	Динаміка прогнозованого набору до 1-го класу						Факт. наповн. класів (2017р.)	Розрах. наповн. класів МФУ на 2018р.	Відхил.	Учнів в 10-11 класі	Всього учнів	Відсоток завант. школи, %	Витрати на 1 учня, грн.	Пропонується
			18/19 н.р.	19/20 н.р.	20/21 н.р.	21/22 н.р.	22/23 н.р.	23/24 н.р.								
1	с. Безводне	НВК дошкільний заклад-загальноосвітня середня школа I-II ст.	9	10	9	5	5	5	9,1	14	-4,9	-	82	43	36 000	
2	с. Дзигівка	ЗОШ I-III ст.	34	18	24	25	23	9	19,5	14	5,5	36	274	49	18 000	Опорна
3	с. Писарівка	ЗОШ I-III ст.	7	13	13	12	13	15	9	14	-5	12	98	23	34 000	
4	с. Гонорівка	ЗОШ I-III ст.	12	12	11	12	12	11	12,3	14	-1,7	8	124	28	26 000	
5	с. Клембівка	ЗОШ I-III ст.	23	25	16	22	18	17	19,1	14	5,1	25	248	44	17 000	Опорна
6	с. Ратуш	НВК дошкільний заклад загальноосвітня середня школа I-II ст.	3	0	4	2	2	3	4,2	14	-9,8	-	25	21	66 000	
7	с. Велика Кісниця	ЗОШ I-III ст.	22	17	16	22	11	12	18,9	14	4,9	28	209	39	21 000	Опорна
8	с. Придністрянське	ЗОШI-III ст.	6	8	5	5	8	6	7	14	-7	17	77	43	40 000	

Шкільна мережа Ямпільської ОТГ (продовження)

№ з/п	Населений пункт	Назва школи	Динаміка прогнозованого набору до 1-го класу						Факт. наповн. класів (2017р.)	Розрах. наповн. класів МФУ на 2018р.	Відхил.	Учнів в 10-11 класі	Всього учнів	Відсоток завант. школи, %	Витрати на 1 учня, грн.	Пропонується
			18/19 н.р.	19/20 н.р.	20/21 н.р.	21/22 н.р.	22/23 н.р.	23/24 н.р.								
9	м. Ямпіль	Навчально – виховний комплес: ЗОШ І ступеня – гімназія Ямпільського р-ну	43	45	44	43	45	44	19	14	5	57	400	80	24 000	
10	м. Ямпіль	ЗОШ І-ІІІ ст. №1	31	43	40	39	39	41	20,5	14	6,5	52	390	78	21 000	
11	м. Ямпіль	ЗОШ І-ІІІ ст. №2 ім. Івана Богуна	49	47	46	45	43	48	22	14	8	59	462	36	19 000	
12	с. Буша	ЗОШ І-ІІІ ст.	10	12	11	13	4	4	8,5	14	-5,5	15	93	40	36 000	
13	с. Вітрівка	НВК дошкільний заклад - загальноосвітня середня школа І-ІІ ст.	5	5	4	3	3	2	2,7	14	-11,3	0	9	9	101 00	
14	с. Гальжбіївка	ЗОШ І-ІІІ ст.	16	18	20	15	17	15	16,7	14	2,7	19	184	74	19 000	
15	с. Добрянка	НВК дошкільний заклад загальноосвітня середня школа І-ІІ ст.	3	3	3	0	5	4	3,5	14	-10,5	0	7	4	115 000	
16	с. Довжок	ЗОШ І-ІІІ ст.	16	13	13	10	10	12	12,5	14	-1,5	22	137	29	28 000	
17	с. Качківка	ЗОШ І-ІІІ ст.	13	12	14	9	12	6	10,5	14	-3,5	11	115	34	31 000	
18	с. Миронівка	ЗОШ І-ІІІ ст.	7	10	8	5	3	3	8,2	14	-5,8	13	90	14	37 000	
19	с. Михайлівка	НВК дошкільний заклад-загальноосвітня середня школа І-ІІІ ст.	7	3	8	8	9	8	8,3	14	-5,7	0	75	46	42 000	
20	с. Пороги	Ямпільська р-нна загальноосвітня сільськогосподарська школа І-ІІІ ст. с. Пороги	5	8	8	6	10	7	7,7	14	-6,3	14	86	43	48 000	
21	с. Русава	НВК дошкільний заклад загальноосвітня середня школа І-ІІ ст.	15	9	13	8	7	18	9,2	14	-4,8	0	86	57	35 000	
22	с. Северинівка	ЗОШ І-ІІ ст.	8	10	10	5	2	4	9,5	14	-4,5	0	76	48	32 000	
23	с. Цекинівка	ЗОШ І-ІІІ ст. с. Цекинівка	16	14	6	9	13	9	10,3	14	-3,7	9	103	17	36 000	