



МІНІСТЕРСТВО ОСВІТИ І НАУКИ УКРАЇНИ

НАКАЗ

31 10 2023

м. Київ

№ 1330

Про проведення Всеукраїнських учнівських олімпіад з навчальних предметів і турнірів у 2023/2024 навчальному році

Відповідно до постанови Кабінету Міністрів України від 28 липня 2023 року № 782 «Про початок навчального року під час воєнного стану в Україні», Положення про Всеукраїнські учнівські олімпіади, турніри, конкурси з навчальних предметів, конкурси-захисти науково-дослідницьких робіт, олімпіади зі спеціальних дисциплін та конкурси фахової майстерності, затвердженого наказом Міністерства освіти і науки, молоді та спорту України від 22 вересня 2011 року № 1099 (зі змінами), зареєстрованого в Міністерстві юстиції України 17 листопада 2011 року за № 1318/20056, з урахуванням Указу Президента України від 24 лютого 2022 року № 64/2022 «Про введення воєнного стану в Україні», затвердженого Законом України від 24 лютого 2022 року № 2102-ІХ, Указу Президента України від 26 липня 2023 року № 451/2023 «Про продовження строку дії воєнного стану в Україні», затвердженого Законом України від 27 липня 2023 року № 3275-ІХ, з метою пошуку, підтримки та розвитку творчого потенціалу обдарованої молоді

НАКАЗУЮ:

1. Провести Всеукраїнські учнівські олімпіади з навчальних предметів (далі – Всеукраїнські учнівські олімпіади) в чотири етапи, у такі строки:

I етап – у жовтні-листопаді 2023 року;

II етап – у листопаді-грудні 2023 року;

III етап – у січні-лютому 2024 року;

IV етап – у березні-квітні 2024 року.

2. Затвердити кількість учасників учнівських команд IV етапу Всеукраїнських учнівських олімпіад з відповідних навчальних предметів у 2023/2024 навчальному році, що додаються.

3. Національному центру «Мала академія наук України» (Нестерчук А.):

- 1) здійснити організаційно-методичне забезпечення проведення Всеукраїнських учнівських олімпіад у 2023/2024 навчальному році;
- 2) забезпечити організацію та координацію проведення IV етапу Всеукраїнських учнівських олімпіад у 2023/2024 навчальному році.

4. Директорату шкільної освіти (Хворостяний І.) забезпечити загальне керівництво Всеукраїнськими учнівськими олімпіадами у 2023/2024 навчальному році.

5. Органам управління у сфері освіти обласних, Київської міської державних (військових) адміністрацій, закладам післядипломної педагогічної освіти:

1) забезпечити проведення Всеукраїнських учнівських олімпіад з дотриманням законодавства України в частині забезпечення заходів безпеки, пов'язаних із запровадженням правового режиму воєнного стану в Україні;

2) подати до Національного центру «Мала академія наук України»:

до 15 листопада 2023 року – пропозиції щодо проведення на їх базі фінальних етапів Всеукраїнських учнівських турнірів у 2023/2024 навчальному році та пропозиції щодо програм, персонального складу оргкомітетів і журі відповідних змагань;

до 20 листопада 2023 року – пропозиції щодо проведення на їх базі IV етапу Всеукраїнських учнівських олімпіад у 2023/2024 навчальному році;

до 1 грудня 2023 року – пропозиції щодо персонального складу журі IV етапу Всеукраїнських учнівських олімпіад у 2023/2024 навчальному році та до складу оргкомітетів відповідних олімпіад;

до 05 березня 2024 року – завдання і звіти про проведення III етапу Всеукраїнських учнівських олімпіад та заявки на участь команд у IV етапі Всеукраїнських учнівських олімпіад у 2023/2024 навчальному році.

6. Контроль за виконанням цього наказу покласти на першого заступника Міністра Кудрявця Є.

Міністр



Оксен ЛІСОВИЙ

КІЛЬКІСТЬ УЧАСНИКІВ УЧНІВСЬКИХ КОМАНД ІВ ЕТАПУ ВСЕУКРАЇНСЬКОЇ ОЛІМПІАДИ
З АНГЛІЙСЬКОЇ МОВИ У 2023/2024 НАВЧАЛЬНОМУ РОЦІ

№ п/п	Область, місто, навчальний заклад	К-ть учнів 2018 р.	2018 р.			К-ть учнів 2019 р.	Рейтинг 2018 р.	К-ть учнів 2019 р.	2019 р.			Рейтинг 2019 р.	Загальний рейтинг	Місце	К-ть учнів 2024 р.
			Диплом						Диплом						
			І	ІІ	ІІІ				І	ІІ	ІІІ				
1	м.КИЇВ	7	2	1	3	2,29	11	1	6	2	2,27	4,56	1	10	
2	ЧЕРНІГІВСЬКА	3	1	1	1	1,33	5	1	3		2,80	4,13	2	8	
3	ХАРКІВСЬКА	3	1	2	2	1,67	4	1			1,25	2,92	3	8	
4	ЧЕРКАСЬКА	6	2	1	1	2,33	9				0,33	2,67	4	6	
5	ЗАКАРПАТСЬКА	5	1	2	2	1,00	5	2	2		1,60	2,60	5	6	
6	ТЕРНОПІЛЬСЬКА	4		2	2	0,50	3	1			2,00	2,50	6	7	
7	МИКОЛАЇВСЬКА	10	1	1	1	0,90	7	1	2		1,57	2,47	7	6	
8	ВІННИЦЬКА	3	1	1	1	1,33	3				1,00	2,33	8	5	
9	РІВНЕНСЬКА	5	1	2	2	1,00	4	1	1		1,25	2,25	9	5	
10	ДНІПРОПЕТРОВСЬКА	3	1	1	1	1,33	3				0,67	2,00	10-12	5	
11	ЛЬВІВСЬКА	4		2	2	0,50	4	2	2		1,50	2,00	10-12	5	
12	ОДЕСЬКА	4	2	2		1,50	4				0,50	2,00	10-12	5	
13	ЧЕРНІВЕЦЬКА	5		2	2	0,40	4	1	1		1,50	1,90	13	5	
14	ІВАНО-ФРАНКІВСЬКА	8	2	2	1	0,88	7	1	1		0,86	1,73	14	5	
15	ВОЛИНСЬКА	3		2	2	0,67	3		1		1,00	1,67	15-16	4	
16	КІРОВОГРАДСЬКА	3	1	1	1	1,33	3				0,33	1,67	15-16	4	
17	СУМСЬКА	8		3	1	1,25	5		2		0,40	1,65	17	3	
18	ЖИТОМИРСЬКА	5	1			1,00	4		2		0,50	1,50	18	3	
19	ХМЕЛЬНИЦЬКА	5	1	1	1	0,80	6	1	1		0,67	1,47	19	3	
20	ДОНЕЦЬКА	6	1	1	1	1,00	6		2		0,33	1,33	20	3	
21	КИЇВСЬКА	3		1		1,00	3		1		0,00	1,00	21	3	
22	ЗАПОРІЗЬКА	5		2	2	0,40	6				0,17	0,57	22	3	
23	ЛУГАНСЬКА	3		1	1	0,33	3				0,00	0,33	23-24	3	
24	ХЕРСОНСЬКА	4				0,00	3	1			0,33	0,33	23-24	3	
25	ПОЛТАВСЬКА	3				0,00	3				0,00	0,00	25	3	
	Всього	118	7	19	30		118	7	18	29				121	

Генеральний директор директорату шкільної освіти



Ігор ХВОРОСТЯНИЙ

КІЛЬКІСТЬ УЧАСНИКІВ УЧНІВСЬКИХ КОМАНД ІВ ЕТАПУ ВСЕУКРАЇНСЬКОЇ ОЛІМПІАДИ
З УКРАЇНСЬКОЇ МОВИ ТА ЛІТЕРАТУРИ У 2023/2024 НАВЧАЛЬНОМУ РОЦІ

№ п/п	Область, місто, навчальний заклад	К-ть учнів 2019 р.			Рейтинг 2019 р.			К-ть учнів 2023 р.			Рейтинг 2023 р.			Загальний рейтинг	Місце	К-ть учнів 2024 р.
		Диплом			Диплом			Диплом			Рейтинг					
		I	II	III	I	II	III	I	II	III						
1	ІВАНО-ФРАНКІВСЬКА	8	2	1	1	1,75	9	2	3	1	2,22	3,97	1	13		
2	ЧЕРКАСЬКА	9		2	2	0,89	6	2	2	1	2,83	3,72	2	11		
3	ДОНЕЦЬКА	4	1		3	2,00	5	1	3		1,20	3,20	3	9		
4	ЧЕРНІВЕЦЬКА	4			2	0,50	2	1			2,50	3,00	4	9		
5	ЖИТОМИРСЬКА	8		1	2	0,63	4	1	1	1	2,25	2,88	5	9		
6	ЗАКАРПАТСЬКА	10		3	3	1,20	2	1			1,50	2,70	6	8		
7	ХМЕЛЬНИЦЬКА	4			1	0,25	4	1	1	1	2,25	2,50	7	8		
8	ПОЛТАВСЬКА	13	2	2	1	1,31	10	1	1	3	1,10	2,41	8	8		
9	СУМСЬКА	6	1	1	3	1,83	2			1	0,50	2,33	9	7		
10	КИЇВСЬКА	6		2		1,00	4	1	1	2	1,25	2,25	10-11	7		
11	МИКОЛАЇВСЬКА	4	1			1,25	1			1	1,00	2,25	10-11	7		
12	ЛЬВІВСЬКА	8		1	2	0,63	5	2	2		1,60	2,23	12	6		
13	ХАРКІВСЬКА	9		3		1,00	6	1	3		1,00	2,00	13	6		
14	ДНІПРОПЕТРОВСЬКА	6		1	4	1,17	5	1	1	1	0,80	1,97	14	6		
15	РІВНЕНСЬКА	9	1	2	2	1,44	6			2	0,33	1,77	15	6		
16	М. КИЇВ	4			3	0,75	4	1			0,75	1,50	16	4		
17	ЗАПОРІЗЬКА	8	1	2		1,38					0,00	1,38	17	4		
18	ЧЕРНІГІВСЬКА	6	1	1		1,33	5				0,00	1,33	18	4		
19	ВОЛІНСЬКА	6	1		1	1,00	4			1	0,25	1,25	19	4		
20	ТЕРНОПІЛЬСЬКА	4			2	0,50	4			2	0,50	1,00	20	4		
21	ОДЕСЬКА	9		2	1	0,78	7			1	0,14	0,92	21	4		
22	КІРОВОГРАДСЬКА	4			2	0,50	4			1	0,25	0,75	22-24	4		
23	ЛУТАНСЬКА	4		1		0,75	3				0,00	0,75	22-24	4		
24	ВІННИЦЬКА	4			3	0,75					0,00	0,75	22-24	4		
25	ХЕРСОНСЬКА	4				0,00					0,00	0,00	25	4		
	Всього	161	11	25	38		102	8	16	27				160		

Генеральний директор директорату шкільної освіти



Ігор ХВОРОСТЯНИЙ

КІЛЬКІСТЬ УЧАСНИКІВ УЧНІВСЬКИХ КОМАНД ІВ ЕТАПУ ВСЕУКРАЇНСЬКОЇ ОЛІМПІАДИ
З ІСПАНСЬКОЇ МОВИ У 2023/2024 НАВЧАЛЬНОМУ РОЦІ

№ п/п	Область, місто, навчальний заклад	К-ть учнів 2018 р.		2018 р.			Рейтинг 2018 р.		К-ть учнів 2019 р.			2019 р.			Рейтинг 2019 р.	Загальний рейтинг	Місце	К-ть учнів 2024 р.
		Диплом			Рейтинг	К-ть учнів	Диплом			Рейтинг	К-ть учнів	Загальний рейтинг	Місце					
		І	ІІ	ІІІ			І	ІІ	ІІІ									
1	м. КИЇВ	6	2	1	2	2,50	9	2	2	3	2,11	4,61	1	11				
2	ДНІПРОПЕТРОВСЬКА	5	1	1		1,60	6	1	2	1	2,33	3,93	2	8				
3	ЖИТОМИРСЬКА	3				0,00	3	1			3,00	3,00	3	7				
4	КРОВОГРАДСЬКА	5	1	1	1	0,80	5		1	2	1,00	1,80	4	6				
5	РІВНЕНСЬКА	4	1	1	1	1,00	7				0,29	1,29	5	6				
6	ВОЛИНСЬКА	4		1	1	0,25	4	1	1	1	1,00	1,25	6	5				
7	ЛЬВІВСЬКА	7	1	2	2	0,71	7				0,14	0,85	7	5				
8	КИЇВСЬКА	10	1	1	3	0,60	9				0,11	0,71	8	5				
9	ЧЕРКАСЬКА	3		1	1	0,33	5		1	1	0,20	0,53	9	6				
10	ХЕРСОНСЬКА	7	1	1	1	0,14	6		2	2	0,33	0,47	10	4				
11	ІВАНО-ФРАНКІВСЬКА	4		1	1	0,25	5		1	1	0,20	0,45	11	4				
12	ХАРКІВСЬКА	4		1	1	0,25	5				0,00	0,25	12	5				
13	ЗАПОРІЗЬКА	7				0,00	3				0,00	0,00	13-25	3				
14	ОДЕСЬКА	3				0,00	3				0,00	0,00	13-25	3				
15	ВІННИЦЬКА	3				0,00	3				0,00	0,00	13-25	3				
16	ДОНЕЦЬКА	3				0,00	3				0,00	0,00	13-25	3				
17	ЗАКАРПАТСЬКА	3				0,00	3				0,00	0,00	13-25	3				
18	ЛУГАНСЬКА	3				0,00	3				0,00	0,00	13-25	3				
19	МИКОЛАЇВСЬКА	3				0,00	3				0,00	0,00	13-25	3				
20	ПОЛТАВСЬКА	6				0,00	3				0,00	0,00	13-25	3				
21	СУМСЬКА	3				0,00	3				0,00	0,00	13-25	3				
22	ТЕРНОПІЛЬСЬКА	3				0,00	3				0,00	0,00	13-25	3				
23	ХМЕЛЬНИЦЬКА	3				0,00	3				0,00	0,00	13-25	3				
24	ЧЕРНІВЕЦЬКА	3				0,00	3				0,00	0,00	13-25	3				
25	ЧЕРНІГІВСЬКА	3				0,00	3				0,00	0,00	13-25	3				
Всього		108	3	6	14		110	3	7	15				111				

Генеральний директор директорату шкільної освіти



Ігор ХВОРОСТЯНИЙ

КІЛЬКІСТЬ УЧАСНИКІВ УЧНІВСЬКИХ КОМАНД ІВ ЕТАПУ ВСЕУКРАЇНСЬКОЇ ОЛІМПІАДИ
З НІМЕЦЬКОЇ МОВИ У 2023/2024 НАВЧАЛЬНОМУ РОЦІ

№ п/п	Область, місто, навчальний заклад	К-ть учнів 2018 р.		2018 р.			К-ть учнів 2019 р.		2019 р.			Рейтинг 2019 р.	Загальний рейтинг	Місце	К-ть учнів 2024 р.
		Диплом	Диплом	Диплом	К-ть учнів	2019 р.									
						І	ІІ	ІІІ							
1	м.КІЙВ	8	2	3	3	1	7	3	3,22	5,97	1	10			
2	ЛЬВІВСЬКА	7	2	2		2	2	3	2,11	4,40	2	9			
3	ПОЛТАВСЬКА	3			2	1	1		2,67	3,33	3	8			
4	ЧЕРНІВЕЦЬКА	4	2		2			1	0,13	3,13	4	6			
5	ДОНЕЦЬКА	4			1		1	2	2,50	2,75	5-6	7			
6	ІВАНО-ФРАНКІВСЬКА	4	1		2		1	1	1,00	2,75	5-6	7			
7	ДНІПРОПЕТРОВСЬКА	6		1	2		1	2	1,75	2,58	7	6			
8	ТЕРНОПІЛЬСЬКА	6	1	2			1	1	0,57	2,40	8	5			
9	РІВНЕНСЬКА	7		2	1		2	2	1,33	2,33	9-10	5			
10	СУМСЬКА	7		2	1		2	2	1,33	2,33	9-10	5			
11	ЗАПОРІЗЬКА	4	1	1					0,00	2,25	11	4			
12	МИКОЛАЇВСЬКА	5		2			1	1	1,00	2,20	12	4			
13	ЗАКАРПАТСЬКА	4		1	2		1		0,75	2,00	13	4			
14	ЧЕРКАСЬКА	4			1		1	1	1,33	1,58	14	4			
15	ОДЕСЬКА	5		1	3		1	1	0,20	1,40	15	3			
16	ХАРКІВСЬКА	10			4		1	3	0,89	1,29	16	3			
17	ВІННИЦЬКА	3			1			1	0,33	0,67	17-20	3			
18	ВОЛИНСЬКА	3						2	0,67	0,67	17-20	3			
19	ХМЕЛЬНИЦЬКА	3			2				0,00	0,67	17-20	3			
20	ЧЕРНІГІВСЬКА	3			1		1	1	0,33	0,67	17-20	3			
21	ЖИТОМИРСЬКА	4						1	0,33	0,33	21	3			
22	ХЕРСОНСЬКА	6					1	1	0,20	0,20	22	3			
23	КІЙВСЬКА	3							0,00	0,00	23-25	3			
24	КІРОВОГРАДСЬКА	3							0,00	0,00	23-25	3			
25	ЛУГАНСЬКА	3							0,00	0,00	23-25	3			
Всього:		119	9	17	29	8	19	29	121			117			

Генеральний директор директорату шкільної освіти



Ігор ХВОРОСТЯНИЙ

КІЛЬКІСТЬ УЧАСНИКІВ УЧНІВСЬКИХ КОМАНД ІВ ЕТАПУ ВСЕУКРАЇНСЬКОЇ ОЛІМПІАДИ
З ФРАНЦУЗЬКОЇ МОВИ У 2023/2024 НАВЧАЛЬНОМУ РОЦІ

№ п/п	Область, місто, навчальний заклад	К-ть учнів 2018 р.		2018 р.			К-ть учнів 2019 р.		2019 р.			Рейтинг 2019 р.	Загальний рейтинг	Місце	К-ть учнів 2024 р.
		Диплом			К-ть учнів 2019 р.	Диплом		Рейтинг 2019 р.							
		І	ІІ	ІІІ		І	ІІ		ІІІ						
1	ЧЕРНІГІВСЬКА	6	3	2	1	1	12	5	1	1,33	5,00	1	9		
2	м.КИЇВ	11	2	3	4		9	5	1	2,89	4,98	2	9		
3	ДНІПРОПЕТРОВСЬКА	6		2			4	2		2,50	3,50	3	9		
4	ЧЕРКАСЬКА	3	1	1			7		2	0,29	2,95	4	6		
5	РІВНЕНСЬКА	3		1	2		4	1	1	1,00	2,67	5	6		
6	ЗАКАРПАТСЬКА	6		1	2		6	1	5	1,67	2,50	6	6		
7	ДОНЕЦЬКА	4		1	1		4	1	2	1,25	2,25	7-8	5		
8	ТЕРНОПІЛЬСЬКА	3		2			4		1	0,25	2,25	7-8	5		
9	ХАРКІВСЬКА	6		2	3		5		2	0,40	1,90	9	6		
10	ЧЕРНІВЕЦЬКА	8	1		2		7	1	2	1,00	1,88	10	6		
11	ОДЕСЬКА	5		1	3		5	1		0,60	1,80	11	4		
12	ЛЬВІВСЬКА	3		2	2		3		2	0,67	1,33	12-13	4		
13	КИЇВСЬКА	3					3	1	1	1,33	1,33	12-13	4		
14	ХМЕЛЬНИЦЬКА	4					4	1		0,75	0,75	14	4		
15	ВОЛИНСЬКА	3			1		3		1	0,33	0,67	15-16	4		
16	ЗАПОРІЗЬКА	3		2	2		3			0,00	0,67	15-16	4		
17	ІВАНО-ФРАНКІВСЬКА	5		1	1		5		2	0,40	0,60	17	3		
18	МИКОЛАЇВСЬКА	3		1	1		3			0,00	0,33	18	3		
19	ЛУГАНСЬКА	4					4		1	0,25	0,25	19	3		
20	КІРОВОГРАДСЬКА	6					5		1	0,20	0,20	20	3		
21	ЖИТОМИРСЬКА	7			1		7			0,00	0,14	21	3		
22	ВІННИЦЬКА	3					3			0,00	0,00	22-25	3		
23	ПОЛТАВСЬКА	4					3			0,00	0,00	22-25	3		
24	СУМСЬКА	3					3			0,00	0,00	22-25	3		
25	ХЕРСОНСЬКА	4					4			0,00	0,00	22-25	3		
Всього		116	7	16	26	26	120	6	15	25			118		

Генеральний директор директорату шкільної освіти

Ігор ХВОРОСТЯНИЙ

КІЛЬКІСТЬ УЧАСНИКІВ УЧНІВСЬКИХ КОМАНД ІВ ЕТАПУ ВСЕУКРАЇНСЬКОЇ ОЛІМПІАДИ
З ІСТОРІЇ У 2023/2024 НАВЧАЛЬНОМУ РОЦІ

№ п/п	Область, місто, навчальний заклад	К-ть учнів 2019 р.		2019 р.			К-ть учнів 2023 р.		2023 р.			Рейтинг 2023 р.	Загальний рейтинг	Місце	К-ть учнів 2024 р.	
		Диплом	Рейтинг	Диплом			Рейтинг	Диплом	Рейтинг	Диплом						
				І	ІІ	ІІІ				І	ІІ					ІІІ
1	РІВНЕНСЬКА	8		2	0,75	7	3	2			3,00	3,75	1-2	14		
2	МИКОЛАЇВСЬКА	8		2	2,75	3	1			1,00	3,75	1-2	11			
3	ХМЕЛЬНИЦЬКА	4		1	1,00	4	1	1	2	2,50	3,50	3	10			
4	ДНІПРОПЕТРОВСЬКА	6		1	1,67	3	1	1	1	1,33	3,00	4	8			
5	м. КИЇВ	6			1,67	9	1	1	3	1,22	2,89	5	9			
6	ІВАНО-ФРАНКІВСЬКА	8		2	2,50	11			4	0,36	2,86	6	8			
7	ВОЛИНСЬКА	4		1	1,25	5	2	1	1	1,40	2,65	7	7			
8	ПОЛТАВСЬКА	6		2	1,33	4	1			1,25	2,58	8	8			
9	ЖИТОМИРСЬКА	10		2	0,60	6	1	1	3	1,83	2,43	9	8			
10	ТЕРНОПІЛЬСЬКА	10		1	0,80	9	4	1	1	1,44	2,24	10	7			
11	ЛЬВІВСЬКА	4		1	1,00	4	1	1	1	1,00	2,00	11-12	6			
12	ЗАКАРПАТСЬКА	4		1	1,00	6	1	1	3	1,00	2,00	11-12	6			
13	СУМСЬКА	14		2	1,64	3			1	0,33	1,97	13	6			
14	КИЇВСЬКА	7		1	0,86	3	1			1,00	1,86	14	6			
15	ВІННИЦЬКА	4		1	1,50	6			2	0,33	1,83	15	6			
16	ХАРКІВСЬКА	7			0,43	4	1			1,25	1,68	16	5			
17	ОДЕСЬКА	4			0,00	4	2			1,50	1,50	17	4			
18	ДОНЕЦЬКА	6		5	0,83	4			2	0,50	1,33	18	4			
19	КІРОВОГРАДСЬКА	6			0,00	4			1	1,25	1,25	19	4			
20	ЧЕРКАСЬКА	9		1	0,78	6			1	0,17	0,95	20	4			
21	ЧЕРНІВЕЦЬКА	4		2	0,50	4			1	0,25	0,75	21-22	4			
22	ЛУГАНСЬКА	4		1	0,25	4			2	0,50	0,75	21-22	4			
23	ЗАПОРІЗЬКА	10		1	0,50					0,00	0,50	23	4			
24	ХЕРСОНСЬКА	4			0,00					0,00	0,00	24-25	4			
25	ЧЕРНІГІВСЬКА	4			0,00	3				0,00	0,00	24-25	4			
	Всього	161	11	22	38	116	8	19	30				161			


Генеральний директор директорату шкільної освіти



Ігор ХВОРОСТЯНИЙ

КІЛЬКІСТЬ УЧАСНИКІВ УЧНІВСЬКИХ КОМАНД ІV ЕТАПУ ВСЕУКРАЇНСЬКОЇ ОЛІМПІАДИ
З ПРАВОЗНАВСТВА У 2023/2024 НАВЧАЛЬНОМУ РОЦІ

№ п/п	Область, місто, навчальний заклад	К-ть учнів 2018 р.		2018 р.			К-ть учнів 2019 р.		2019 р.			Рейтинг 2019 р.	Загальний рейтинг	Місце	К-ть учнів 2024 р.
		Диплом		Рейтинг	К-ть учнів	Диплом			Рейтинг						
		I	II			III	I	II		III					
1	ЗАПОРІЗЬКА	6	2	2	2	2	8	3	3	2	2,00	5,00	1	10	
2	м.КИЇВ	3					3	1	1		4,33	4,33	2	9	
3	ХАРКІВСЬКА	10	I	2			10	3	3	1	2,00	3,10	3	9	
4	МИКОЛАЇВСЬКА	4		1	2		4	4	1	2	1,75	3,00	4	6	
5	ІВАНО-ФРАНКІВСЬКА	6	1	2	1		6	6	1	2	0,83	2,83	5	7	
6	ДОНЕЦЬКА	7	2	1	1		9	9	1	3	0,67	2,67	6	6	
7	ВОЛИНСЬКА	4		1	2		4	4	1		1,25	2,50	7	5	
8	ЧЕРКАСЬКА	6	1				7	7	1	2	1,57	2,40	8	6	
9	ХМЕЛЬНИЦЬКА	4		1	2		4	4	1	1	1,00	2,25	9	5	
10	СУМСЬКА	5		1	2		4	4	1	1	1,00	2,00	10	5	
11	ЖИТОМИРСЬКА	8		2	1		7	7	1	3	0,86	1,73	11	4	
12	ВІННИЦЬКА	7	1		1		6	6		3	0,50	1,36	12	4	
13	ОДЕСЬКА	3		1	1		4	4			0,00	1,33	13	4	
14	ПОЛТАВСЬКА	9	1		2		7	7	1		0,43	1,21	14	4	
15	КИЇВСЬКА	5		1	1		5	5	1	1	0,20	1,00	15-17	4	
16	ЛУГАНСЬКА	4					3	3	1		1,00	1,00	15-17	4	
17	ЧЕРНІВЕЦЬКА	3					3	3	1		1,00	1,00	15-17	4	
18	КІРОВОГРАДСЬКА	4			2		3	3		1	0,33	0,83	18	3	
19	ХЕРСОНСЬКА	3			1		3	3		1	0,33	0,67	19	3	
20	ДНІПРОПЕТРОВСЬКА	4			1		5	5		2	0,40	0,65	20	3	
21	ЗАКАРПАТСЬКА	3					3	3		1	0,33	0,33	21-23	3	
22	ТЕРНОПІЛЬСЬКА	3					3	3		1	0,33	0,33	21-23	3	
23	ЧЕРНІГІВСЬКА	3			1		3	3			0,00	0,33	21-23	3	
24	ЛЬВІВСЬКА	3					3	3			0,00	0,00	24-25	3	
25	РІВНЕНСЬКА	3					3	3			0,00	0,00	24-25	3	
	Всього	120	9	15	23		120	8	17	25				120	



Генеральний директор директорату шкільної освіти

Ігор ХВОРОСТЯНИЙ

КІЛЬКІСТЬ УЧАСНИКІВ УЧНІВСЬКИХ КОМАНД ІВ ЕТАПУ ВСЕУКРАЇНСЬКОЇ ОЛІМПІАДИ
З МАТЕМАТИКИ У 2023/2024 НАВЧАЛЬНОМУ РОЦІ

№ п/п	Область, місто, навчальний заклад	К-ть учнів 2019 р.		2019 р.			Рейтинг 2019 р.		К-ть учнів 2023 р.			2023 р.			Рейтинг 2023 р.	Загальний рейтинг	Місце	К-ть учнів 2024 р.
		Диплом			Рейтинг	К-ть учнів	Диплом			Рейтинг	К-ть учнів	Диплом						
		І	ІІ	ІІІ			І	ІІ	ІІІ			І	ІІ	ІІІ				
1	м. КИЇВ	11	4	3	7	3,27	15	3	7	4	2,67	5,94	1	14				
2	ХАРКІВСЬКА	20	5	13	4	3,40	23	3	5	15	1,96	5,36	2	12				
3	ЛЬВІВСЬКА	8	2	2	4	2,50	11	1	4	4	1,91	4,41	3	10				
4	УФМЛ	10		3	5	1,40	8	1	2	2	1,63	3,03	4	9				
5	МИКОЛАЇВСЬКА	4			1	0,25	3	1			1,67	1,92	5	9				
6	ДНІПРОПЕТРОВСЬКА	8		3	4	1,63	8			1	0,13	1,76	6	8				
7	ЗАКАРПАТСЬКА	8		2	2	1,00	8		1	1	0,50	1,50	7	7				
8	ЖИТОМИРСЬКА	4				0,00	4		1	2	1,25	1,25	8	7				
9	ЧЕРНІВЕЦЬКА	7			2	0,29	6		1	2	0,83	1,12	9	7				
10	ДОНЕЦЬКА	7		1	2	0,71	4			1	0,25	0,96	10	7				
11	СУМСЬКА	7		1		0,43	2			1	0,50	0,93	11	6				
12	ОДЕСЬКА	6			2	0,33	5			1	0,20	0,53	12	6				
13	ПОЛТАВСЬКА	4			2	0,50	7				0,00	0,50	13-15	6				
14	ВОЛИНСЬКА	4				0,00	4			2	0,50	0,50	13-15	6				
15	ВІННИЦЬКА	6			2	0,33	6			1	0,17	0,50	13-15	6				
16	ЗАПОРІЗЬКА	6			2	0,33					0,00	0,33	16-17	4				
17	ХЕРСОНСЬКА	6			2	0,33					0,00	0,33	16-17	4				
18	ІВАНО-ФРАНКІВСЬКА	4		1	1	0,25	3				0,00	0,25	18-19	4				
19	ТЕРНОПІЛЬСЬКА	4		1	1	0,25	3				0,00	0,25	18-19	4				
20	ЧЕРКАСЬКА	6			1	0,17	4				0,00	0,17	20	4				
21	КИЇВСЬКА	7		1	1	0,14	4				0,00	0,14	21	4				
22	КІРОВОГРАДСЬКА	4				0,00	4				0,00	0,00	22-26	4				
23	ХМЕЛЬНИЦЬКА	4				0,00	4				0,00	0,00	22-26	4				
24	РІВНЕНСЬКА	4				0,00	3				0,00	0,00	22-26	4				
25	ЛУГАНСЬКА	4				0,00	2				0,00	0,00	22-26	4				
26	ЧЕРНІГІВСЬКА	4				0,00					0,00	0,00	22-26	4				
	Всього	163	11	28	45		141	9	21	37				164				

Генеральний директор директорату шкільної освіти



Ігор ХВОРОСТЯНИЙ

КІЛЬКІСТЬ УЧАСНИКІВ УЧНІВСЬКИХ КОМАНД ІВ ЕТАПУ ВСЕУКРАЇНСЬКОЇ ОЛІМПІАДИ
З ФІЗИКИ У 2023/2024 НАВЧАЛЬНОМУ РОЦІ

№ п/п	Область, місто, навчальний заклад	К-ть учнів 2019 р.		Рейтинг 2019 р.			К-ть учнів 2023 р.	Рейтинг 2023 р.			Місце	Загальний рейтинг	К-ть учнів 2024 р.
		К-ть учнів	Диплом	І	ІІ	ІІІ		Диплом					
								І	ІІ	ІІІ			
1	УФМЛ	11		2	2	4	11				1	5,18	15
2	м. КИЇВ	9		2	4	3	12				2	5,03	11
3	ЛЬВІВСЬКА	11		2	4	6	15				3	4,08	10
4	ХАРКІВСЬКА	16		2	7	4	11				4	3,28	8
5	ВОЛИНСЬКА	6		1	3	3	4				5	2,00	8
6	ІВАНО-ФРАНКІВСЬКА	7		1	1	2	6				6	1,71	9
7	ОДЕСЬКА	7		1	1	2	7				7	1,42	7
8	СУМСЬКА	4	1								8	1,25	7
9	ДНІПРОПЕТРОВСЬКА	8		1	1	1	7		2		9	1,13	7
10	ЧЕРНІВЕЦЬКА	7		1	1	1	8		1		10	1,07	7
11	ПОЛТАВСЬКА	4		1			4				11	0,75	6
12	ХЕРСОНСЬКА	7		1	1	2					12	0,71	6
13	ЧЕРКАСЬКА	4					8		1	2	13	0,63	6
14	РІВНЕНСЬКА	4			1	1	4		1		14-15	0,50	6
15	ВІННИЦЬКА	6			2	2	6		1		14-15	0,50	6
16	ДОНЕЦЬКА	9				3					16	0,33	4
17	ЖИТОМИРСЬКА	4					4		1		17-20	0,25	4
18	КІРОВОГРАДСЬКА	4					4		1		17-20	0,25	4
19	ХМЕЛЬНИЦЬКА	4					4		1		17-20	0,25	4
20	МИКОЛАЇВСЬКА	4			1	1					17-20	0,25	4
21	ЗАКАРПАТСЬКА	6			1	1					21-22	0,17	4
22	ЧЕРНІГІВСЬКА	6			1	1	4				21-22	0,17	4
23	КИЇВСЬКА	4									23-26	0,00	4
24	ТЕРНОПІЛЬСЬКА	4					4				23-26	0,00	4
25	ЛУГАНСЬКА	4									23-26	0,00	4
26	ЗАПОРІЗЬКА	6									23-26	0,00	4
	Всього	166	9	23	37	37	123	8	21	32			163



Генеральний директор директорату шкільної освіти

Ігор ХВОРОСТЯНИЙ

КІЛЬКІСТЬ УЧАСНИКІВ УЧНІВСЬКИХ КОМАНД ІV ЕТАПУ ВСЕУКРАЇНСЬКОЇ ОЛІМПІАДИ
З АСТРОНОМІЇ У 2023/2024 НАВЧАЛЬНОМУ РОЦІ

№ п/п	Область, місто, навчальний заклад	К-ть учнів 2019 р.		2019 р.			2023 р.			Рейтинг 2023 р.	Загальний рейтинг	Місце	К-ть учнів 2024 р.
		К-ть учнів	Диплом	Рейтинг	Диплом			К-ть учнів	Рейтинг				
					I	II	III						
1	ІВАНО-ФРАНКІВСЬКА	4		1	2	1	1	1	2	1,67	4,67	1	7
2	УФМЛ	4		1	1	1	1	3	1	2,14	4,39	2	6
3	ЛЬВІВСЬКА	10		3		4		3	2	1,83	3,73	3	5
4	ХАРКІВСЬКА	5			2	3		1	1	1,50	3,30	4	6
5	МИКОЛАЇВСЬКА	3		1	2	2		1		1,50	3,17	5	4
6	ВОЛИНСЬКА	4		3	1	1			1	0,50	3,00	6	4
7	ЧЕРНІВЕЦЬКА	4			1			1		1,67	2,42	7	5
8	м. КИЇВ	7		1	2	2				0,00	1,86	8	4
9	ОДЕСЬКА	5			1	1		1	1	1,00	1,80	9	4
10	РІВНЕНСЬКА	2				1			2	0,67	1,17	10	3
11	ЧЕРКАСЬКА	3				2			1	0,33	1,00	11-15	3
12	ТЕРНОПІЛЬСЬКА	3						1		1,00	1,00	11-15	3
13	КІРОВОГРАДСЬКА	2							2	1,00	1,00	11-15	3
14	ЗАПОРІЗЬКА	3			1					0,00	1,00	11-15	3
15	ВІННИЦЬКА	2							1	1,00	1,00	11-15	3
16	ДНІПРОПЕТРОВСЬКА	2							1	0,50	0,50	16-19	2
17	ПОЛТАВСЬКА	2				1				0,00	0,50	16-19	2
18	СУМСЬКА	2				1				0,00	0,50	16-19	2
19	ХЕРСОНСЬКА	4				2				0,00	0,50	16-19	2
20	ХМЕЛЬНИЦЬКА	3							1	0,33	0,33	20-21	2
21	ЧЕРНІГІВСЬКА	3				1				0,00	0,33	20-21	2
22	ДОНЕЦЬКА	2								0,00	0,00	22-26	2
23	ЖИТОМИРСЬКА	2								0,00	0,00	22-26	2
24	ЛУГАНСЬКА	3								0,00	0,00	22-26	2
25	ЗАКАРПАТСЬКА	2								0,00	0,00	22-26	2
26	КИЇВСЬКА	2								0,00	0,00	22-26	2
	Всього	88	6	14	23		4	10	16				85

Генеральний директор директорату шкільної освіти



Ігор ХВОРОСТЯНИЙ

КІЛЬКІСТЬ УЧАСНИКІВ УЧНІВСЬКИХ КОМАНД ІВ ЕТАПУ ВСЕУКРАЇНСЬКОЇ ОЛІМПІАДИ
З ХІМІЇ У 2023/2024 НАВЧАЛЬНОМУ РОЦІ

№ п/п	Область, місто, навчальний заклад	К-ть учнів 2019 р.		2019 р.			2023 р.			Рейтинг 2023 р.	Загальний рейтинг	Місце	К-ть учнів 2024 р.	
		К-ть учнів	Диплом	Рейтинг	Диплом			К-ть учнів	Диплом					Рейтинг
					І	ІІ	ІІІ							
1	ЛЬВІВСЬКА	13		3	5	4				2,64	1	15		
2	м. КИЇВ	12		2	2	6				2,17	2	10		
3	ПОЛТАВСЬКА	11		3	1	6				1,50	3	10		
4	ХАРКІВСЬКА	9			4	5				1,33	4	8		
5	ХМЕЛЬНИЦЬКА	4			2	1				0,71	5	8		
6	ЧЕРНІВЕЦЬКА	4				2				1,80	6	9		
7	ВОЛИНСЬКА	6			1	2				1,17	7	8		
8	ІВАНО-ФРАНКІВСЬКА	7	1	1	1	1				0,63	8	7		
9	ОДЕСЬКА	6			1	1		1		1,17	9	7		
10	СУМСЬКА	6			2	3				0,33	10	7		
11	ЗАПОРІЗЬКА	9	1	1	3	2				0,00	11	6		
12	УФМЛ	8			1					1,17	12	6		
13	ЧЕРКАСЬКА	9	1		1			2		0,63	13	6		
14	КИЇВСЬКА	6			2	2				0,50	14	6		
15	ВІННИЦЬКА	4			1					0,50	15-16	6		
16	ТЕРНОПІЛЬСЬКА	4						1		0,75	15-16	6		
17	МИКОЛАЇВСЬКА	6			1					0,50	17	4		
18	ЧЕРНІГІВСЬКА	7			1					0,00	18	4		
19	РІВНЕНСЬКА	4			1					0,25	19	4		
20	ЛУГАНСЬКА	4								0,33	20	4		
21	ДОНЕЦЬКА	7			2					0,00	21	4		
22	ЖИТОМИРСЬКА	4						1		0,25	22-23	4		
23	КИРОВОГРАДСЬКА	4			1					0,00	22-23	4		
24	ДНІПРОПЕТРОВСЬКА	4								0,00	24-26	4		
25	ЗАКАРПАТСЬКА	4								0,00	24-26	4		
26	ХЕРСОНСЬКА	4								0,00	24-26	4		
	Всього	166	11	24	43	126	8	21	33			165		

Генеральний директор директорату шкільної освіти



Ігор ХВОРОСТЯНИЙ

КІЛЬКІСТЬ УЧАСНИКІВ УЧНІВСЬКИХ КОМАНД ІV ЕТАПУ ВСЕУКРАЇНСЬКОЇ ОЛІМПІАДИ
З БІОЛОГІЇ У 2023/2024 НАВЧАЛЬНОМУ РОЦІ

№ п/п	Область, місто, навчальний заклад	К-ть учнів 2019 р.		2019 р.			Рейтинг 2019 р.	К-ть учнів 2023 р.		2023 р.			Рейтинг 2023 р.	Загальний рейтинг	Місце	К-ть учнів 2024 р.
		Диплом		І	ІІ	ІІІ		Диплом		І	ІІ	ІІІ				
		І	ІІ					І	ІІ							
1	КИЇВСЬКА	10	1	3	4	1	1,80	5	3	1	1	3,80	5,60	1	14	
2	ХМЕЛЬНИЦЬКА	8		3	1		1,25	7	2	3	1	2,86	4,11	2	11	
3	ВОЛИНСЬКА	7	1	2	3		2,00	7	2	1	1	2,00	4,00	3	11	
4	ІВАНО-ФРАНКІВСЬКА	7	1	2	3		2,00	11	1	5	1	1,91	3,91	4	9	
5	ВІННИЦЬКА	4	1				1,25	7	1	4	1	2,57	3,82	5	9	
6	ХАРКІВСЬКА	9	1	3	2		1,78	11		4	2	1,27	3,05	6	8	
7	КІРОВОГРАДСЬКА	6	1		1		1,00	5		3		1,80	2,80	7	7	
8	РІВНЕНСЬКА	4			1		0,25	4	1	1	2	2,50	2,75	8	8	
9	м. КИЇВ	17	3	7	2		2,24	15			3	0,20	2,44	9	7	
10	ЧЕРКАСЬКА	8		2			0,75	6	1	1	1	1,50	2,25	10-11	7	
11	ДОНЕЦЬКА	4		1			0,75	4	1		1	1,50	2,25	10-11	7	
12	ЖИТОМИРСЬКА	4			2		0,50	4		1	3	1,50	2,00	12	6	
13	ЧЕРНІВЕЦЬКА	7		1	3		0,86	5		1	2	1,00	1,86	13	6	
14	СУМСЬКА	9		3	3		1,33	3				0,00	1,33	14	6	
15	МИКОЛАЇВСЬКА	4		1			0,75	6		1		0,50	1,25	15	6	
16	ЧЕРНІГІВСЬКА	7		1	4		1,00	8			1	0,13	1,13	16	4	
17	ЗАПОРІЗЬКА	7	1		1		0,86					0,00	0,86	17	4	
18	ПОЛТАВСЬКА	4			1		0,25	7			4	0,57	0,82	18	4	
19	ДНІПРОПЕТРОВСЬКА	6		1			0,50	5			1	0,20	0,70	19	4	
20	ЛЬВІВСЬКА	7			2		0,29	6			2	0,33	0,62	20	4	
21	ТЕРНОПІЛЬСЬКА	8			2		0,25	6			2	0,33	0,58	21	4	
22	ОДЕСЬКА	4			1		0,25	4			1	0,25	0,50	22	4	
23	ЛУГАНСЬКА	4					0,00	7			3	0,43	0,43	23	4	
24	ЗАКАРПАТСЬКА	6			1		0,17					0,00	0,17	24	4	
25	ХЕРСОНСЬКА	4					0,00					0,00	0,00	25	4	
	Всього	165	10	30	37	12	143	26	33	162						

Генеральний директор директорату шкільної освіти

Ігор ХВОРОСТЯНИЙ

КІЛЬКІСТЬ УЧАСНИКІВ УЧНІВСЬКИХ КОМАНД ІВ ЕТАПУ ВСЕУКРАЇНСЬКОЇ ОЛІМПІАДИ
З ЕКОЛОГІЇ У 2023/2024 НАВЧАЛЬНОМУ РОЦІ

№ п/п	Область, місто, навчальний заклад	К-ть учнів 2019 р.		Рейтинг 2019 р.			К-ть учнів 2023 р.			Рейтинг 2023 р.			Загальний рейтинг	Місце	К-ть учнів 2024 р.
		Диплом	І	II	III	Рейтинг	К-ть учнів	Диплом			Рейтинг				
								І	II	III					
1	Чернівецька	3	1	1,00	3	3,67	1	2	1	4,67	1	7			
2	Дніпропетровська	3	2	2,00	4	2,25	1	1	1	4,25	2	6			
3	Волинська	3	2	3,67	2	0,50	1	1	1	4,17	3-4	5			
4	м. Київ	6	1	2,00	6	2,17	2	1	1	4,17	3-4	7			
5	Одеська	2	2	1,00	1	3,00	1	1	1	4,00	5	4			
6	Полтавська	2	1	1,50	3	1,67	1	1	2	3,17	6	4			
7	Рівненська	6	1	0,67	4	2,00	2	2	2	2,67	7	4			
8	Черкаська	2	1	1,50	3	0,67	2	2	2	2,17	8	4			
9	Сумська	2	1	2,00	5	0,00	1	1	1	2,00	9-10	4			
10	Івано-Франківська	5	1	1,20	5	0,80	1	1	1	2,00	9-10	4			
11	Хмельницька	8	3	0,38	4	1,50	1	1	1	1,88	11	4			
12	Донецька	4	1	1,50	4	0,25	1	1	1	1,75	12	3			
13	Львівська	2	1	0,50	2	1,00	2	2	2	1,50	13-14	3			
14	Луганська	2	1	0,50	1	1,00	1	1	1	1,50	13-14	3			
15	Житомирська	5	1	0,60	3	0,33	1	1	1	0,93	15	3			
16	Тернопільська	4	2	0,50	3	0,33	1	1	1	0,83	16	2			
17	Харківська	3	2	0,67	3	0,00	3	3	3	0,67	17	2			
18	Вінницька	2	1	0,50	3	0,00	3	3	3	0,50	18-19	2			
19	Кіровоградська	2	1	0,50	2	0,00	2	2	2	0,50	18-19	2			
20	Київська	5	2	0,40	2	0,00	2	2	2	0,40	20	2			
21	Запорізька	3	1	0,33	3	0,00	3	3	3	0,33	21-22	2			
22	Херсонська	3	1	0,33	3	0,00	3	3	3	0,33	21-22	2			
23	Закарпатська	5	1	0,20	2	0,00	2	2	2	0,20	23	2			
24	Миколаївська	2	2	0,00	2	0,00	2	2	2	0,00	24	2			
25	Чернігівська	2	2	0,00	2	0,00	2	2	2	0,00	25	2			
Всього		86	5	10	24	62	5	9	16			85			

Генеральний директор директорату шкільної освіти

Ігор ХВОРОСТЯНИЙ

КІЛЬКІСТЬ УЧАСНИКІВ УЧНІВСЬКИХ КОМАНД ІВ ЕТАПУ ВСЕУКРАЇНСЬКОЇ ОЛІМПІАДИ
З ГЕОГРАФІЇ У 2023/2024 НАВЧАЛЬНОМУ РОЦІ

№ п/п	Область, місто, навчальний заклад	К-ть учнів 2019 р.	2019 р.			Рейтинг 2019 р.	К-ть учнів 2023 р.	2023 р.			Рейтинг 2023 р.	Загальний рейтинг	Місце	К-ть учнів 2024 р.
			Диплом					Диплом						
			I	II	III			I	II	III				
1	КИЇВСЬКА	10	3	1	3	2,10	8	1	5	2	2,75	4,85	1	12
2	РІВНЕНСЬКА	8	2	1	1	1,75	10	2	1	5	1,80	3,55	2	11
3	м. КИЇВ	4	1	2	1	3,00	9			3	0,33	3,33	3	9
4	ВОЛИНСЬКА	9		3	2	1,22	5	1	1	2	2,00	3,22	4	9
5	ЧЕРКАСЬКА	12		1	2	0,42	4	1	1	2	2,50	2,92	5	9
6	ЖИТОМИРСЬКА	9		2	3	1,00	7	1	1	5	1,86	2,86	6	9
7	ЧЕРНІВЕЦЬКА	8	3		3	2,25	11			1	0,36	2,61	7	7
8	ХМЕЛЬНИЦЬКА	4				0,00	4	1	1	2	2,50	2,50	8	8
9	ТЕРНОПІЛЬСЬКА	7			2	0,29	6	1	2	2	2,17	2,46	9	8
10	ХАРКІВСЬКА	10		2	2	0,80	9	2		3	1,44	2,24	10	9
11	ВІННИЦЬКА	7		1	4	1,00	6		1	3	1,00	2,00	11	6
12	МИКОЛАЇВСЬКА	7	1	1	3	1,57	6				0,00	1,57	12	6
13	КІРОВОГРАДСЬКА	6			3	0,50	5	1	1	2	1,00	1,50	13	6
14	ЛЬВІВСЬКА	10		3	2	1,10	8		1		0,38	1,48	14	6
15	ЗАКАРПАТСЬКА	9		3	3	1,33					0,00	1,33	15	6
16	ПОЛТАВСЬКА	4		1		0,75	7			3	0,43	1,18	16	4
17	ОДЕСЬКА	4			2	0,50	6		1		0,50	1,00	17-19	4
18	ХЕРСОНСЬКА	4		1	1	1,00					0,00	1,00	17-19	4
19	ІВАНО-ФРАНКІВСЬКА	6				0,00	3		1		1,00	1,00	17-19	4
20	ДНІПРОПЕТРОВСЬКА	4			1	0,25	5			3	0,60	0,85	20	4
21	СУМСЬКА	4			2	0,50	4			1	0,25	0,75	21-22	4
22	ЗАПОРІЗЬКА	4		1		0,75					0,00	0,75	21-22	4
23	ДОНЕЦЬКА	4			1	0,25	4			1	0,25	0,50	23-24	4
24	ЛУГАНСЬКА	4				0,00	2			1	0,50	0,50	23-24	4
25	ЧЕРНІГІВСЬКА	6			2	0,33	4				0,00	0,33	25	4
	Всього	164	10	23	43		133	10	18	41				161

Генеральний директор директорату шкільної освіти



Ігор ХВОРОСТЯНИЙ

КІЛЬКІСТЬ УЧАСНИКІВ УЧНІВСЬКИХ КОМАНД ІВ ЕТАПУ ВСЕУКРАЇНСЬКОЇ ОЛІМПІАДИ
З ЕКОНОМІКИ У 2023/2024 НАВЧАЛЬНОМУ РОЦІ

№ п/п	Область, місто, навчальний заклад	К-ть учнів 2018 р.		2018 р.			2019 р.			Рейтинг 2019 р.	Загальний рейтинг	Місце	К-ть учнів 2024 р.
		К-ть учнів	Диплом	Диплом			К-ть учнів	Диплом	Диплом				
				І	ІІ	ІІІ							
1	ІВАНО-ФРАНКІВСЬКА	7		2	1	4		4	4	1,78	4,21	1	9
2	м.КИЇВ	6			4	2		2	2	1,33	3,67	2	7
3	ЛЬВІВСЬКА	7		1	1	3		1	3	1,83	3,40	3	8
4	СУМСЬКА	6			1	1		1	2	2,60	3,27	4	7
5	ЗАПОРІЗЬКА	6		1	1	2		1	3	1,57	3,24	5	7
6	ХАРКІВСЬКА	9		1	3	1		1	3	1,10	2,77	6	7
7	ПОЛТАВСЬКА	4		1		1		1	2	0,83	2,33	7	5
8	ЧЕРКАСЬКА	7		1	2	1		1	2	0,63	2,20	8	6
9	ВОЛИНСЬКА	5			1	1				1,25	2,05	9	6
10	КИЇВСЬКА	3			1				3	0,75	1,75	10	6
11	ЧЕРНІГІВСЬКА	4			1	2			1	0,20	1,45	11	4
12	РІВНЕНСЬКА	5		1		2			1	0,00	1,40	12	4
13	МИКОЛАЇВСЬКА	10				3		1	1	1,00	1,30	13	4
14	ОДЕСЬКА	3				1		1		0,75	1,08	14	4
15	ДОНЕЦЬКА	3						1		1,00	1,00	15	4
16	ВІННИЦЬКА	4				1			2	0,67	0,92	16	3
17	ЖИТОМИРСЬКА	3				1			1	0,33	0,67	17-19	3
18	ЗАКАРПАТСЬКА	3				2				0,00	0,67	17-19	3
19	ХЕРСОНСЬКА	3				1			1	0,33	0,67	17-19	3
20	ХМЕЛЬНИЦЬКА	4				1			1	0,33	0,58	20	3
21	ДНІПРОПЕТРОВСЬКА	3								0,00	0,00	21-25	3
22	КІРОВОГРАДСЬКА	3								0,00	0,00	21-25	3
23	ЛУГАНСЬКА	3								0,00	0,00	21-25	3
24	ТЕРНОПІЛЬСЬКА	4								0,00	0,00	21-25	3
25	ЧЕРНІВЕЦЬКА	3								0,00	0,00	21-25	3
	Всього	118	8	16	29	119	6	15	2				118

Ігор ХВОРОСТЯНИЙ

Генеральний директор директорату шкільної освіти

КІЛЬКІСТЬ УЧАСНИКІВ УЧНІВСЬКИХ КОМАНД ІV ЕТАПУ ВСЕУКРАЇНСЬКОЇ ОЛІМПІАДИ
З ІНФОРМАТИКИ У 2023/2024 НАВЧАЛЬНОМУ РОЦІ

№ п/п	Область, місто, навчальний заклад	К-ть учнів 2019 р.		2019 р.			Рейтинг 2019 р.	К-ть учнів 2023 р.	2023 р.			Рейтинг 2023 р.	Загальний рейтинг	Місце	К-ть учнів 2024 р.
		Диплом			Диплом										
		І	ІІ	ІІІ	І	ІІ			ІІІ						
1	М. КИЇВ	7	1	1	3	1,57	11	4	4	3	3,18	4,75	1	13	
2	ПОЛТАВСЬКА	10	2	6	4	3,20	15	1	4	5	1,47	4,67	2	8	
3	ХАРКІВСЬКА	13	3	3	2	2,00	11	1	5	4	2,18	4,18	3	8	
4	УФМЛ	6	2	2	1	2,83	9		1	4	0,78	3,61	4	6	
5	ІВАНО-ФРАНКІВСЬКА	3			2	0,67	4	1	1		2,00	2,67	5	7	
6	ХМЕЛЬНИЦЬКА	7	1	6	1	1,29	6	1	1		1,33	2,62	6	7	
7	ДНІПРОПЕТРОВСЬКА	6	3	1	1	1,67	6	1	1	2	0,83	2,50	7	5	
8	ВІННИЦЬКА	4			1	0,25	3	1			2,00	2,25	8	6	
9	ЛЬВІВСЬКА	3		1		1,00	5	1	1	3	1,20	2,20	9	5	
10	ЗАКАРПАТСЬКА	7	1	1		1,14	6	1	1	3	1,00	2,14	10	5	
11	ЖИТОМИРСЬКА	5		1	2	1,00	5		1		0,60	1,60	11	4	
12	ЧЕРНІГІВСЬКА	3		1		1,00	5				0,00	1,00	12-13	4	
13	КІРОВОГРАДСЬКА	4			3	0,75	4		1		0,25	1,00	12-13	4	
14	ОДЕСЬКА	5			2	0,40	4		2		0,50	0,90	14	4	
15	СУМСЬКА	3			2	0,67	1				0,00	0,67	15	4	
16	РІВНЕНСЬКА	4		1	1	0,25	3		1		0,33	0,58	16	3	
17	ВОЛИНСЬКА	4		1	1	0,25	4		1		0,25	0,50	17	3	
18	ЧЕРНІВЕЦЬКА	3			1	0,33	3				0,00	0,33	18-19	3	
19	МИКОЛАЇВСЬКА	3		1	1	0,33	3				0,00	0,33	18-19	3	
20	ХЕРСОНСЬКА	5		1		0,20					0,00	0,20	20	3	
21	ДОНЕЦЬКА	3				0,00	3				0,00	0,00	21-26	3	
22	ЗАПОРІЗЬКА	4				0,00					0,00	0,00	21-26	3	
23	КИЇВСЬКА	3				0,00	3				0,00	0,00	21-26	3	
24	ЧЕРКАСЬКА	3				0,00	3				0,00	0,00	21-26	3	
25	ТЕРНОПІЛЬСЬКА	3				0,00	2				0,00	0,00	21-26	3	
26	ЛУГАНСЬКА	3				0,00	2				0,00	0,00	21-26	3	
	Всього	124	9	20	34		121	9	20	30				123	

Ігор ХВОРОСТЯНИЙ

Генеральний директор директорату шкільної освіти

КІЛЬКІСТЬ УЧАСНИКІВ УЧНІВСЬКИХ КОМАНД ІV ЕТАПУ ВСЕУКРАЇНСЬКОЇ ОЛІМПІАДИ
З ІНФОРМАЦІЙНИХ ТЕХНОЛОГІЙ У 2023/2024 НАВЧАЛЬНОМУ РОЦІ

№ п/п	Область, місто, навчальний заклад	К-ть учнів 2018 р.			Рейтинг 2018 р.			К-ть учнів 2019 р.			Рейтинг 2019 р.			Загальний рейтинг	Місце	К-ть учнів 2024 р.
		Диплом			Диплом			Диплом			2019 р.	2019 р.				
		І	ІІ	ІІІ	І	ІІ	ІІІ	І	ІІ	ІІІ						
1	ДНІПРОПЕТРОВСЬКА	3	1	1	3,00	6	2	1	2,17	5,17	1	8				
2	ЗАПОРІЗЬКА	4	3		2,25	5	3	2	2,20	4,45	2	5				
3	ХМЕЛЬНИЦЬКА	4	1	1	2,00	5	1	2	2,00	4,00	3-4	6				
4	ЛЬВІВСЬКА	4	2	2	2,00	4	1	1	2,00	4,00	3-4	6				
5	ПОЛТАВСЬКА	4	1	2	1,25	4	2	1	1,75	3,00	5	4				
6	КІРОВОГРАДСЬКА	3	1	1	1,33	4	1	1	1,50	2,83	6	5				
7	ХЕРСОНСЬКА	9	2	2	1,67	8	1	3	1,00	2,67	7-8	5				
8	ХАРКІВСЬКА	3		2	0,67	2	1	1	2,00	2,67	7-8	4				
9	УФМЛ	4	1		0,75	3	1		1,67	2,42	9	5				
10	ЖИТОМИРСЬКА	2			0,00	2	1	1	2,00	2,00	10-11	3				
11	РІВНЕНСЬКА	2		2	1,00	3	1	1	1,00	2,00	10-11	3				
12	ІВАНО-ФРАНКІВСЬКА	5	1	1	1,20	6	1	1	0,67	1,87	12	3				
13	ДОНЕЦЬКА	3		1	0,33	2	1		1,50	1,83	13	3				
14	ЧЕРНІГІВСЬКА	5	1	1	1,20	4		2	0,50	1,70	14	3				
15	м.КИЇВ	6		1	0,17	4	1	3	1,50	1,67	15	3				
16	МИКОЛАЇВСЬКА	5	1	1	0,80	3		2	0,67	1,47	16	2				
17	ЧЕРКАСЬКА	3	1	1	1,00	3	1	1	0,33	1,33	17-18	3				
18	СУМСЬКА	3	1	1	1,33	3			0,00	1,33	17-18	2				
19	ЧЕРНІВЕЦЬКА	2			0,00	2		2	1,00	1,00	19-21	2				
20	ЛУГАНСЬКА	2		1	0,50	2		1	0,50	1,00	19-21	2				
21	ТЕРНОПІЛЬСЬКА	2		2	1,00	3			0,00	1,00	19-21	2				
22	ЗАКАРПАТСЬКА	2		1	0,50	2			0,00	0,50	22	2				
23	ВІННИЦЬКА	2			0,00	2			0,00	0,00	23-26	2				
24	ВОЛИНСЬКА	2			0,00	2			0,00	0,00	23-26	2				
25	КИЇВСЬКА	2			0,00	2			0,00	0,00	23-26	2				
26	ОДЕСЬКА	2			0,00	2			0,00	0,00	23-26	2				
	Всього	88	6	14	22	88	7	14	23			89				



Ігор ХВОРОСТЯНИЙ

Генеральний директор директорату шкільної освіти

ЗАТВЕРДЖЕНО

Наказ Міністерства освіти і науки

України

від 31 10 23 № 1330

КІЛЬКІСТЬ УЧАСНИКІВ УЧНІВСЬКИХ КОМАНД ІВ ЕТАПУ ВСЕУКРАЇНСЬКОЇ ОЛІМПІАДИ
З ТРУДОВОГО НАВЧАННЯ (ТЕХНОЛОГІЇ) У 2023/2024 НАВЧАЛЬНОМУ РОЦІ

№ п/п	Область, місто, навчальний заклад	К-ть учнів 2018 р.		Рейтинг 2018 р.			К-ть учнів 2019 р.			Рейтинг 2019 р.			Загальний рейтинг	Місце	К-ть учнів 2024 р.	
		Диплом	ШІ	І	ІІ	ІІІ	Диплом	ШІ	І	ІІ	ІІІ	2019 р.				2019 р.
1	КРОВОГРАДСЬКА	3	1	2			3,67	5	2	2	1,60	5,27	1	6		
2	СУМСЬКА	6	1	3	2		2,67	6	3		2,33	5,00	2	6		
3	ЧЕРНІВЕЦЬКА	2					0,00	2	1	1	3,00	3,00	3-4	6		
4	ІВАНО-ФРАНКІВСЬКА	6	2	1	2	1	1,17	6	1	3	1,83	3,00	3-4	6		
5	м.КИЇВ	4		1	2		1,25	4	1		1,50	2,75	5	5		
6	ХМЕЛЬНИЦЬКА	5	2		1	1	2,20	6		2	0,33	2,53	6	4		
7	ХАРКІВСЬКА	4	1		1	1	1,50	5	1		1,00	2,50	7	5		
8	ПОЛТАВСЬКА	8		1	2		0,63	5	3		1,80	2,43	8	4		
9	ВОЛИНСЬКА	3			1	1	0,33	2	1	1	2,00	2,33	9-10	4		
10	КИЇВСЬКА	3			1	1	0,33	3	1		2,00	2,33	9-10	5		
11	ДНІПРОПЕТРОВСЬКА	3	1				1,67	5		1	0,20	1,87	11	3		
12	ХЕРСОНСЬКА	3			1	1	0,33	3	1	1	1,33	1,67	12-13	3		
13	ДОНЕЦЬКА	3		1	1	1	1,33	3		1	0,33	1,67	12-13	3		
14	ЗАПОРІЗЬКА	2			2	2	1,00	2		1	0,50	1,50	14	3		
15	ЛУГАНСЬКА	3			2	2	0,67	2		1	0,50	1,17	15	3		
16	ВІННИЦЬКА	2			1	1	0,50	2		1	0,50	1,00	16-18	2		
17	ОДЕСЬКА	2			1	1	0,50	2		1	0,50	1,00	16-18	2		
18	МИКОЛАЇВСЬКА	3		1			1,00	3			0,00	1,00	16-18	2		
19	ЧЕРНІГІВСЬКА	4			1	1	0,25	3		2	0,67	0,92	19	2		
20	ЗАКАРПАТСЬКА	3			1	1	0,33	2		1	0,50	0,83	20	2		
21	ЧЕРКАСЬКА	5		1	1	1	0,80	5			0,00	0,80	21	2		
22	РІВНЕНСЬКА	2					0,00	2		1	0,50	0,50	22	2		
23	ТЕРНОПІЛЬСЬКА	4			1	1	0,25	3			0,00	0,25	23	2		
24	ЖИТОМИРСЬКА	2					0,00	2			0,00	0,00	24-25	2		
25	ЛЬВІВСЬКА	2					0,00	2			0,00	0,00	24-25	2		
	Всього	87	6	12	23	6		85	6	11				86		


Генеральний директор директорату шкільної освіти



Ігор ХВОРОСТЯНИЙ

КІЛЬКІСТЬ УЧАСНИКІВ УЧНІВСЬКИХ КОМАНД ІВ ЕТАПУ ВСЕУКРАЇНСЬКОЇ ОЛІМПІАДИ
З ПОЛЬСЬКОЇ МОВИ У 2023/2024 НАВЧАЛЬНОМУ РОЦІ

№ п/п	Область, місто, навчальний заклад	К-ть учнів 2019 р.		2019 р.			2023 р.		Рейтинг 2019 р.	К-ть учнів 2023 р.	2023 р.			Рейтинг 2023 р.	Загальний рейтинг	Місце	К-ть учнів 2024 р.
		Диплом			Диплом												
		І	ІІ	ІІІ	І	ІІ	ІІІ										
1	ВІННИЦЬКА	3	1	1			3		1,33	3			5,00	6,33	1	3	
2	ЛЬВІВСЬКА	3	1	1			1	1	2,67	3	1	2	1,67	4,34	2	3	
3	ІВАНО-ФРАНКІВСЬКА	3	1	1	1		3		3,00	3		1	0,33	3,33	3-4	3	
4	ХМЕЛЬНИЦЬКА	3	1	1	1		3	2	1,33	3			2,00	3,33	3-4	3	
5	М. КИЇВ	3	1	1			3	1	1,00	3		1	1,33	2,33	5	3	
6	РІВНЕНСЬКА	3	1	1			2		2,00	2			0,00	2,00	6	3	
7	ОДЕСЬКА	3	1	1			3	1	1,33	3		1	0,33	1,66	7	3	
8	ЧЕРНІВЕЦЬКА	1					1		0,00	1		1	1,00	1,00	8	3	
9	ЖИТОМИРСЬКА	3		2			3		0,67	3			0,00	0,67	9	3	
10	КІРОВОГРАДСЬКА	3					2		0,00	2		1	0,50	0,50	10	3	
11	ВОЛИНСЬКА	2					3		0,00	3		1	0,33	0,33	11-13	3	
12	КИЇВСЬКА	3					3		0,00	3		1	0,33	0,33	11-13	3	
13	ДНІПРОПЕТРОВСЬКА	3		1			2		0,33	2			0,00	0,33	11-13	3	
14	ДОНЕЦЬКА								0,00				0,00	0,00	14-25		
15	ЗАКАРПАТСЬКА								0,00				0,00	0,00	14-25		
16	ЗАПОРІЗЬКА								0,00				0,00	0,00	14-25		
17	ЛУГАНСЬКА								0,00				0,00	0,00	14-25		
18	МИКОЛАЇВСЬКА								0,00				0,00	0,00	14-25		
19	ПОЛТАВСЬКА								0,00				0,00	0,00	14-25		
20	СУМСЬКА								0,00				0,00	0,00	14-25		
21	ТЕРНОПІЛЬСЬКА								0,00				0,00	0,00	14-25		
22	ХАРКІВСЬКА								0,00				0,00	0,00	14-25		
23	ХЕРСОНСЬКА								0,00				0,00	0,00	14-25		
24	ЧЕРКАСЬКА								0,00				0,00	0,00	14-25		
25	ЧЕРНІГІВСЬКА								0,00				0,00	0,00	14-25		
	Всього	36	3	6	8	8	34	3		34	4	9				39	



Генеральний директор директорату шкільної освіти

Ігор ХВОРОСТЯНИЙ

КІЛЬКІСТЬ УЧАСНИКІВ УЧНІВСЬКИХ КОМАНД ІV ЕТАПУ ВСЕУКРАЇНСЬКОЇ ОЛІМПІАДИ
З ІВРИТУ ТА ЄВРЕЙСЬКОЇ ЛІТЕРАТУРИ У 2023/2024 НАВЧАЛЬНОМУ РОЦІ

№ п/п	Область, місто, навчальний заклад	2019 р.			2019 р.			Рейтинг 2019 р.	К-ть учнів 2023 р.	2023 р.			Рейтинг 2023 р.	Загальний рейтинг	Місце	К-ть учнів 2024 р.
		К-ть учнів 2019 р.			Диплом					Диплом						
		І	ІІ	ІІІ	І	ІІ	ІІІ			І	ІІ	ІІІ				
1	ЧЕРНІВЕЦЬКА							2	2			3,33	3,33	1	3	
2	м. КИЇВ	1	1				3,00	2				0,00	3,00	2-3	3	
3	ЗАПОРІЗЬКА	1	1				3,00					0,00	3,00	2-3	3	
4	ДНІПРОПЕТРОВСЬКА	3	1	1			2,00	2				0,00	2,00	4	3	
5	ХАРКІВСЬКА	2					0,00	3	1	1		1,33	1,33	5	3	
6	ОДЕСЬКА	3		2			0,67	3		1		0,33	1,00	6-7	3	
7	КИЇВСЬКА	2					0,00	3	1			1,00	1,00	6-7	3	
8	ЛЬВІВСЬКА						0,00					0,00	0,00	8-25		
9	ЗАКАРПАТСЬКА						0,00					0,00	0,00	8-25		
10	ПОЛТАВСЬКА						0,00					0,00	0,00	8-25		
11	ВІННИЦЬКА						0,00					0,00	0,00	8-25		
12	ВОЛИНСЬКА						0,00					0,00	0,00	8-25		
13	ДОНЕЦЬКА						0,00					0,00	0,00	8-25		
14	ЖИТОМИРСЬКА						0,00					0,00	0,00	8-25		
15	КІРОВОГРАДСЬКА						0,00					0,00	0,00	8-25		
16	ХМЕЛЬНИЦЬКА						0,00					0,00	0,00	8-25		
17	ЧЕРКАСЬКА						0,00					0,00	0,00	8-25		
18	ІВАНО-ФРАНКІВСЬКА						0,00					0,00	0,00	8-25		
19	МИКОЛАЇВСЬКА						0,00					0,00	0,00	8-25		
20	РІВНЕНСЬКА						0,00					0,00	0,00	8-25		
21	ТЕРНОПІЛЬСЬКА						0,00					0,00	0,00	8-25		
22	ЛУТАНСЬКА						0,00					0,00	0,00	8-25		
23	СУМСЬКА						0,00					0,00	0,00	8-25		
24	ХЕРСОНСЬКА						0,00					0,00	0,00	8-25		
25	ЧЕРНІГІВСЬКА						0,00					0,00	0,00	8-25		
Всього		12	1	2	3			15	2	2	2				21	

Генеральний директор директорату шкільної освіти

Ігор ХВОРОСТЯНИЙ

КІЛЬКІСТЬ УЧАСНИКІВ УЧНІВСЬКИХ КОМАНД ІV ЕТАПУ ВСЕУКРАЇНСЬКОЇ ОЛІМПІАДИ
З УГОРСЬКОЇ МОВИ ТА ЛІТЕРАТУРИ У 2023/2024 НАВЧАЛЬНОМУ РОЦІ

№ п/п	Область, місто, навчальний заклад	К-ть учнів 2019 р.			Рейтинг 2019 р.			К-ть учнів 2023 р.			Рейтинг 2023 р.			Місце	Загальний рейтинг	К-ть учнів 2024 р.	
		Диплом			2019 р.			Диплом			2023 р.						
		I	II	III	I	II	III	I	II	III	I	II	III				
1	ЗАКАРПАТСЬКА	1	2	1	1,33			5	1	1	2	1,11			2,44	1	10
2	м. КИЇВ				0,00							0,00			0,00	2-25	
3	ХАРКІВСЬКА				0,00							0,00			0,00	2-25	
4	ЛЬВІВСЬКА				0,00							0,00			0,00	2-25	
5	ДНІПРОПЕТРОВСЬКА				0,00							0,00			0,00	2-25	
6	ПОЛТАВСЬКА				0,00							0,00			0,00	2-25	
7	ЧЕРНІВЕЦЬКА				0,00							0,00			0,00	2-25	
8	ВІННИЦЬКА				0,00							0,00			0,00	2-25	
9	ОДЕСЬКА				0,00							0,00			0,00	2-25	
10	ВОЛИНСЬКА				0,00							0,00			0,00	2-25	
11	ДОНЕЦЬКА				0,00							0,00			0,00	2-25	
12	ЖИТОМИРСЬКА				0,00							0,00			0,00	2-25	
13	КИЇВСЬКА				0,00							0,00			0,00	2-25	
14	КІРОВОГРАДСЬКА				0,00							0,00			0,00	2-25	
15	ХМЕЛЬНИЦЬКА				0,00							0,00			0,00	2-25	
16	ЧЕРКАСЬКА				0,00							0,00			0,00	2-25	
17	ІВАНО-ФРАНКІВСЬКА				0,00							0,00			0,00	2-25	
18	МИКОЛАЇВСЬКА				0,00							0,00			0,00	2-25	
19	РІВНЕНСЬКА				0,00							0,00			0,00	2-25	
20	ТЕРНОПІЛЬСЬКА				0,00							0,00			0,00	2-25	
21	ЛУГАНСЬКА				0,00							0,00			0,00	2-25	
22	СУМСЬКА				0,00							0,00			0,00	2-25	
23	ЗАПОРІЗЬКА				0,00							0,00			0,00	2-25	
24	ХЕРСОНСЬКА				0,00							0,00			0,00	2-25	
25	ЧЕРНІГІВСЬКА				0,00							0,00			0,00	2-25	
	Всього	1	2	1				5	1	1	2					10	



Генеральний директор директорату шкільної освіти

Ігор ХВОРОСТЯНИЙ

ЗАТВЕРДЖЕНО

Наказ Міністерства освіти і науки


Україну

від 21 10 23 № 1330

КІЛЬКІСТЬ УЧАСНИКІВ УЧНІВСЬКИХ КОМАНД ІV ЕТАПУ ВСЕУКРАЇНСЬКОЇ ОЛІМПІАДИ
З РУМУНСЬКОЇ МОВИ ТА ЛІТЕРАТУРИ У 2023/2024 НАВЧАЛЬНОМУ РОЦІ

№ п/п	Область, місто, навчальний заклад	2019 р.			К-ть учнів 2019 р.	Рейтинг 2019 р.	К-ть учнів 2023 р.	2023 р.			Рейтинг 2023 р.	Загальний рейтинг	Місце	К-ть учнів 2024 р.
		Диплом						Диплом						
		I	II	III				I	II	III				
1	ЧЕРНІВЕЦЬКА	1	2	3	2,33	4	1			1,00	3,33	1	6	
2	ЗАКАРПАТСЬКА				0,00					0,00	0,00	2	6	
3	м. КИЇВ				0,00					0,00	0,00	3-25		
4	ХАРКІВСЬКА				0,00					0,00	0,00	3-25		
5	ЛЬВІВСЬКА				0,00					0,00	0,00	3-25		
6	ДНІПРОПЕТРОВСЬКА				0,00					0,00	0,00	3-25		
7	ПОЛТАВСЬКА				0,00					0,00	0,00	3-25		
8	ВІННИЦЬКА				0,00					0,00	0,00	3-25		
9	ОДЕСЬКА				0,00					0,00	0,00	3-25		
10	ВОЛИНСЬКА				0,00					0,00	0,00	3-25		
11	ДОНЕЦЬКА				0,00					0,00	0,00	3-25		
12	ЖИТОМИРСЬКА				0,00					0,00	0,00	3-25		
13	КИЇВСЬКА				0,00					0,00	0,00	3-25		
14	КІРОВОГРАДСЬКА				0,00					0,00	0,00	3-25		
15	ХМЕЛЬНИЦЬКА				0,00					0,00	0,00	3-25		
16	ЧЕРКАСЬКА				0,00					0,00	0,00	3-25		
17	ІВАНО-ФРАНКІВСЬКА				0,00					0,00	0,00	3-25		
18	МИКОЛАЇВСЬКА				0,00					0,00	0,00	3-25		
19	РІВНЕНСЬКА				0,00					0,00	0,00	3-25		
20	ТЕРНОПІЛЬСЬКА				0,00					0,00	0,00	3-25		
21	ЛУГАНСЬКА				0,00					0,00	0,00	3-25		
22	СУМСЬКА				0,00					0,00	0,00	3-25		
23	ЗАПОРІЗЬКА				0,00					0,00	0,00	3-25		
24	ХЕРСОНСЬКА				0,00					0,00	0,00	3-25		
25	ЧЕРНІГІВСЬКА				0,00					0,00	0,00	3-25		
	Всього	1	2	3		4	1	0	1				12	

Генеральний директор директорату шкільної освіти



Ігор ХВОРОСТЯНИЙ

ЗАТВЕРДЖЕНО

Наказ Міністерства освіти і науки

України

від 31 10 23 № 1330

КІЛЬКІСТЬ УЧАСНИКІВ УЧНІВСЬКИХ КОМАНД ІV ЕТАПУ ВСЕУКРАЇНСЬКОЇ ОЛІМПІАДИ
З МОЛДОВСЬКОЇ МОВИ ТА ЛІТЕРАТУРИ У 2023/2024 НАВЧАЛЬНОМУ РОЦІ

№ п/п	Область, місто, навчальний заклад	К-ть учнів 2019 р.			Рейтинг 2019 р.			К-ть учнів 2023 р.	Рейтинг 2023 р.			Місце	К-ть учнів 2024 р.
		Диплом			2019 р.	Диплом			2023 р.				
		I	II	III		I	II			III			
1	ОДЕСЬКА	1	2	1	1,33		1	1	0,56			1	10
2	м. КИЇВ				0,00				0,00			2-25	
3	ХАРКІВСЬКА				0,00				0,00			2-25	
4	ЛЬВІВСЬКА				0,00				0,00			2-25	
5	ДНІПРОПЕТРОВСЬКА				0,00				0,00			2-25	
6	ЗАКАРПАТСЬКА				0,00				0,00			2-25	
7	ПОЛТАВСЬКА				0,00				0,00			2-25	
8	ЧЕРНІВЕЦЬКА				0,00				0,00			2-25	
9	ВІННИЦЬКА				0,00				0,00			2-25	
10	ВОЛИНСЬКА				0,00				0,00			2-25	
11	ДОНЕЦЬКА				0,00				0,00			2-25	
12	ЖИТОМИРСЬКА				0,00				0,00			2-25	
13	КИЇВСЬКА				0,00				0,00			2-25	
14	КІРОВОГРАДСЬКА				0,00				0,00			2-25	
15	ХМЕЛЬНИЦЬКА				0,00				0,00			2-25	
16	ЧЕРКАСЬКА				0,00				0,00			2-25	
17	ІВАНО-ФРАНКІВСЬКА				0,00				0,00			2-25	
18	МИКОЛАЇВСЬКА				0,00				0,00			2-25	
19	РІВНЕНСЬКА				0,00				0,00			2-25	
20	ТЕРНОПІЛЬСЬКА				0,00				0,00			2-25	
21	ЛУГАНСЬКА				0,00				0,00			2-25	
22	СУМСЬКА				0,00				0,00			2-25	
23	ЗАПОРІЗЬКА				0,00				0,00			2-25	
24	ХЕРСОНСЬКА				0,00				0,00			2-25	
25	ЧЕРНІГІВСЬКА				0,00				0,00			2-25	
Всього		1	2	1			1	1		0	0		10

Генеральний директор директорату шкільної освіти

Ігор ХВОРОСТЯНИЙ



ЗАТВЕРДЖЕНО

Наказ Міністерства освіти і науки
України
від 31 10 23 № 1330КІЛЬКІСТЬ УЧАСНИКІВ УЧНІВСЬКИХ КОМАНД ІV ЕТАПУ ВСЕУКРАЇНСЬКОЇ ОЛІМПІАДИ
З НОВОГРЕЦЬКОЇ МОВИ ТА ЛІТЕРАТУРИ У 2023/2024 НАВЧАЛЬНОМУ РОЦІ

№ п/п	Область, місто, навчальний заклад	2019 р.			2019 р.			Рейтинг 2019 р.	К-ть учнів 2023 р.	2023 р.			Рейтинг 2023 р.	Загальний рейтинг	Місце	К-ть учнів 2024 р.
		К-ть учнів 2019 р.			Диплом					Диплом						
		I	II	III	I	II	III			I	II	III				
1	ДОНЕЦЬКА	4	1	1								0,00	2,25	1	5	
2	м. КИЇВ	5		1				5	1	1		1,33	1,53	2	5	
3	ХАРКІВСЬКА											0,00	0,00	3-25		
4	ЛЬВІВСЬКА											0,00	0,00	3-25		
5	ДНІПРОПЕТРОВСЬКА											0,00	0,00	3-25		
6	ЗАКАРПАТСЬКА											0,00	0,00	3-25		
7	ПОЛТАВСЬКА											0,00	0,00	3-25		
8	ЧЕРНІВЕЦЬКА											0,00	0,00	3-25		
9	ВІННИЦЬКА											0,00	0,00	3-25		
10	ОДЕСЬКА											0,00	0,00	3-25		
11	ВОЛИНСЬКА											0,00	0,00	3-25		
12	ЖИТОМИРСЬКА											0,00	0,00	3-25		
13	КИЇВСЬКА											0,00	0,00	3-25		
14	КІРОВОГРАДСЬКА											0,00	0,00	3-25		
15	ХМЕЛЬНИЦЬКА											0,00	0,00	3-25		
16	ЧЕРКАСЬКА											0,00	0,00	3-25		
17	ІВАНО-ФРАНКІВСЬКА											0,00	0,00	3-25		
18	МИКОЛАЇВСЬКА											0,00	0,00	3-25		
19	РІВНЕНСЬКА											0,00	0,00	3-25		
20	ТЕРНОПІЛЬСЬКА											0,00	0,00	3-25		
21	ЛУГАНСЬКА											0,00	0,00	3-25		
22	СУМСЬКА											0,00	0,00	3-25		
23	ЗАПОРІЗЬКА											0,00	0,00	3-25		
24	ХЕРСОНСЬКА											0,00	0,00	3-25		
25	ЧЕРНІГІВСЬКА											0,00	0,00	3-25		
Всього		9	1	1	2			5	1	1	0				10	

Генеральний директор директорату шкільної освіти

Ігор ХВОРОСТЯНИЙ

КІЛЬКІСТЬ УЧАСНИКІВ УЧНІВСЬКИХ КОМАНД ІV ЕТАПУ ВСЕУКРАЇНСЬКОЇ ОЛІМПІАДИ
З БОЛГАРСЬКОЇ МОВИ ТА ЛІТЕРАТУРИ У 2023/2024 НАВЧАЛЬНОМУ РОЦІ

№ п/п	Область, місто, навчальний заклад	К-ть учнів 2019 р.		Рейтинг 2019 р.			К-ть учнів 2023 р.			Рейтинг 2023 р.			Загальний рейтинг	Місце	К-ть учнів 2024 р.
		Диплом			Рейтинг	Диплом			Рейтинг						
		I	II	III		I	II	III							
1	ОДЕСЬКА	6	1	2	2	2,17	3	1	1	2,67	4,84	1	3		
2	КИЇВСЬКА	2				0,00	2	1		1,50	1,50	2	3		
3	ЗАПОРІЗЬКА	6		2		0,33				0,00	0,33	3	3		
4	ВІННИЦЬКА					0,00				0,00	0,00	4-25			
5	ВОЛИНСЬКА					0,00				0,00	0,00	4-25			
6	ДНІПРОПЕТРОВСЬКА					0,00				0,00	0,00	4-25			
7	ДОНЕЦЬКА					0,00				0,00	0,00	4-25			
8	ЖИТОМИРСЬКА					0,00				0,00	0,00	4-25			
9	ЗАКАРПАТСЬКА					0,00				0,00	0,00	4-25			
10	ІВАНО-ФРАНКІВСЬКА					0,00				0,00	0,00	4-25			
11	КІРОВОГРАДСЬКА					0,00				0,00	0,00	4-25			
12	ЛУГАНСЬКА					0,00				0,00	0,00	4-25			
13	ЛЬВІВСЬКА					0,00				0,00	0,00	4-25			
14	МИКОЛАЇВСЬКА					0,00				0,00	0,00	4-25			
15	ПОЛТАВСЬКА					0,00				0,00	0,00	4-25			
16	РІВНЕНСЬКА					0,00				0,00	0,00	4-25			
17	СУМСЬКА					0,00				0,00	0,00	4-25			
18	ТЕРНОПІЛЬСЬКА					0,00				0,00	0,00	4-25			
19	ХАРКІВСЬКА					0,00				0,00	0,00	4-25			
20	ХЕРСОНСЬКА					0,00				0,00	0,00	4-25			
21	ХМЕЛЬНИЦЬКА					0,00				0,00	0,00	4-25			
22	ЧЕРКАСЬКА					0,00				0,00	0,00	4-25			
23	ЧЕРНІВЕЦЬКА					0,00				0,00	0,00	4-25			
24	ЧЕРНІГІВСЬКА					0,00				0,00	0,00	4-25			
25	м. КИЇВ					0,00				0,00	0,00	4-25			
	Всього	14	1	2	4		5	1	2	0			9		

Генеральний директор директорату шкільної освіти



Ігор ХВОРОСТЯНИЙ